

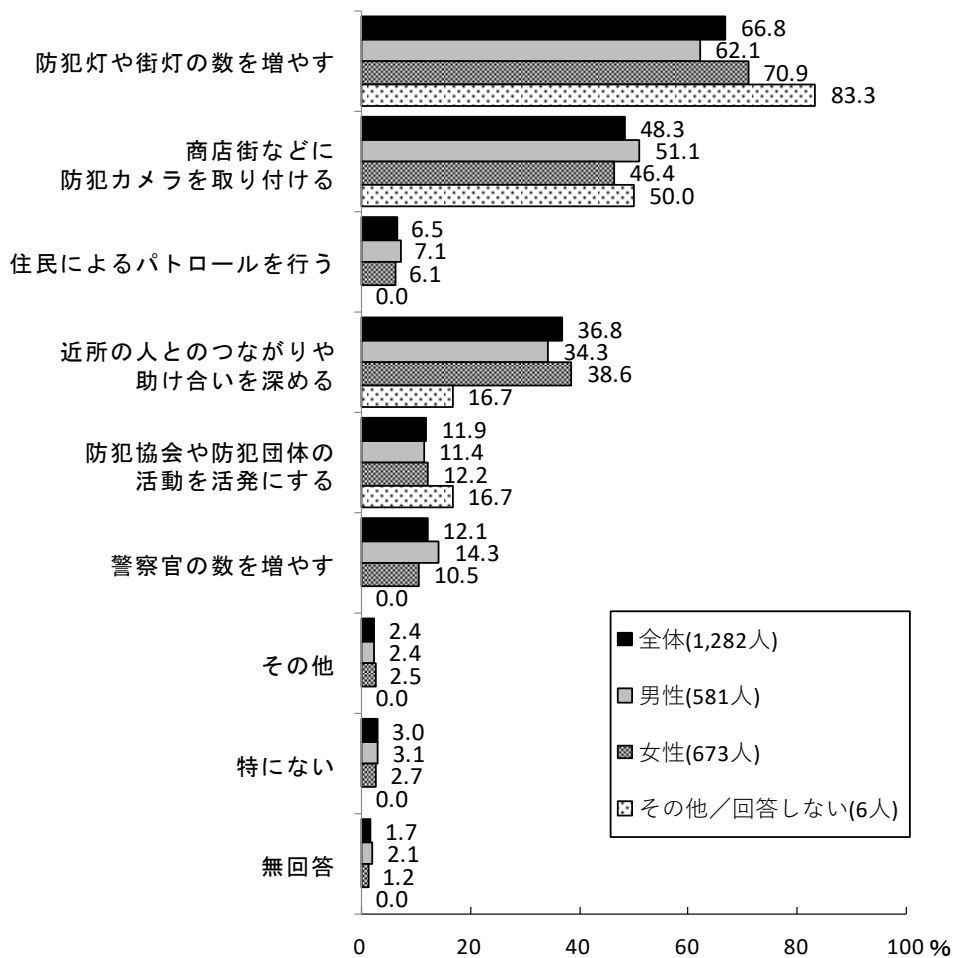
5 防犯・交通について

5-1 防犯のために必要なこと

◆「防犯灯や街灯の数を増やす」66.8%、「商店街などに防犯カメラを取り付ける」48.3%◆

問 15 あなたは、犯罪を防止するために、地域や行政としてどのようなことが必要だと思いますか。2つまで選び、番号を○で囲んでください。

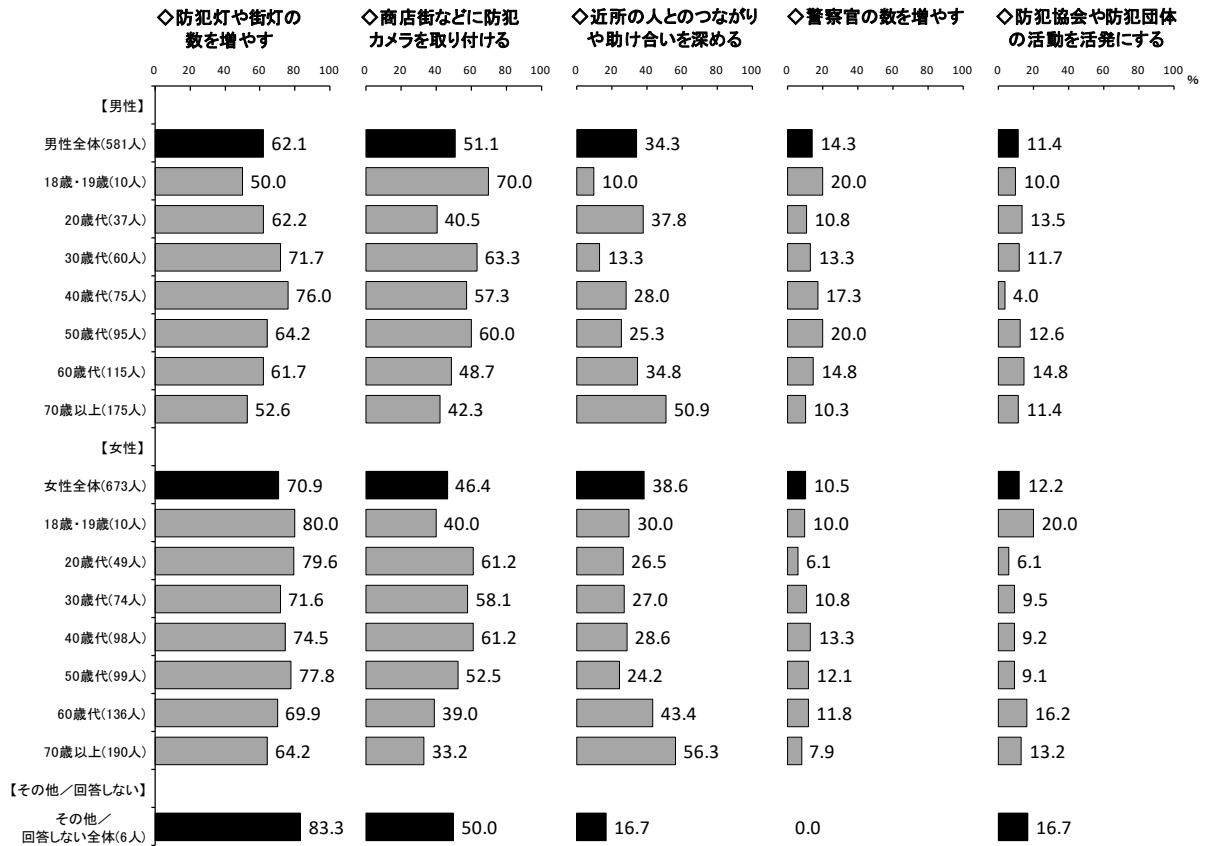
防犯のために必要なこと（全体・性別）



全体では「防犯灯や街灯の数を増やす」が66.8%で最も高く、次いで「商店街などに防犯カメラを取り付ける」(48.3%)、「近所の人とのつながりや助け合いを深める」(36.8%)、「警察官の数を増やす」(12.1%)、「防犯協会や防犯団体の活動を活発にする」(11.9%)と続いています。

性別で見ると「防犯灯や街灯の数を増やす」は女性(70.9%)が男性(62.1%)を8.8ポイント上回っています。

防犯のために必要なこと（上位5項目 性・年代別）



性・年代別でみると「防犯灯や街灯の数を増やす」は男性の30歳代、40歳代で7割を超え、女性の18歳・19歳では80.0%となっています。

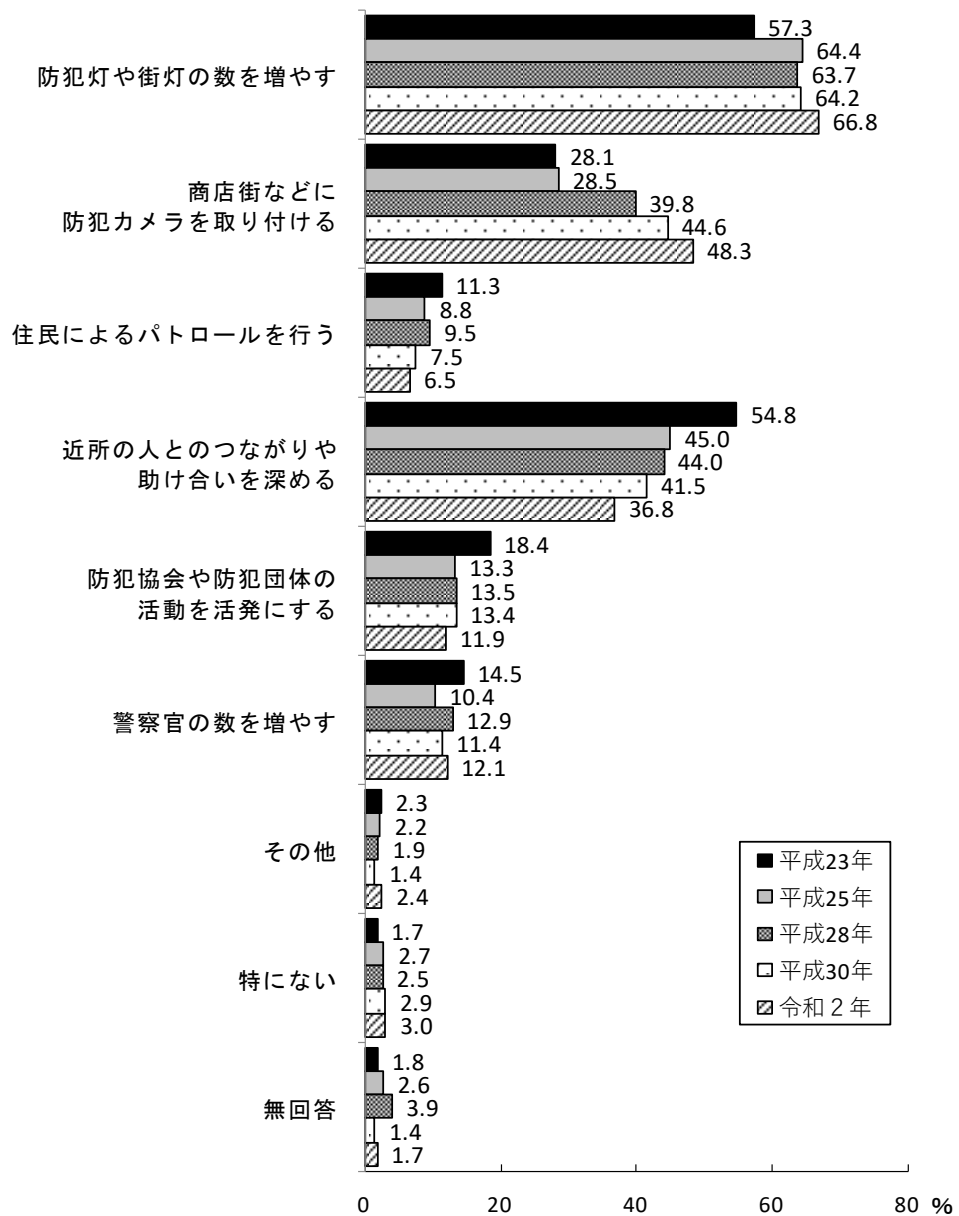
「商店街などに防犯カメラを取り付ける」は男性の18歳・19歳で70.0%と最も高く、30歳代、50歳代も6割を超え高くなっています。女性では20歳代、30歳代、40歳代で約6割と高くなっています。

「近所の人とのつながりや助け合いを深める」は男性・女性ともに年代が高くなるほど割合が高くなる傾向にあり、70歳以上の男性（50.9%）と女性（56.3%）がそれぞれ最も高くなっています。

「警察官の数を増やす」は男性の18歳・19歳、50歳代がともに20.0%と高くなっています。

「防犯協会や防犯団体の活動を活発にする」は女性の18歳・19歳（20.0%）で高くなっています。

防犯のために必要なこと（経年比較）



平成 30 年度調査と比較すると「商店街などに防犯カメラを取り付ける」は 3.7 ポイント増加しています。一方「近所の人とのつながりや助け合いを深める」は 4.7 ポイント減少しています。

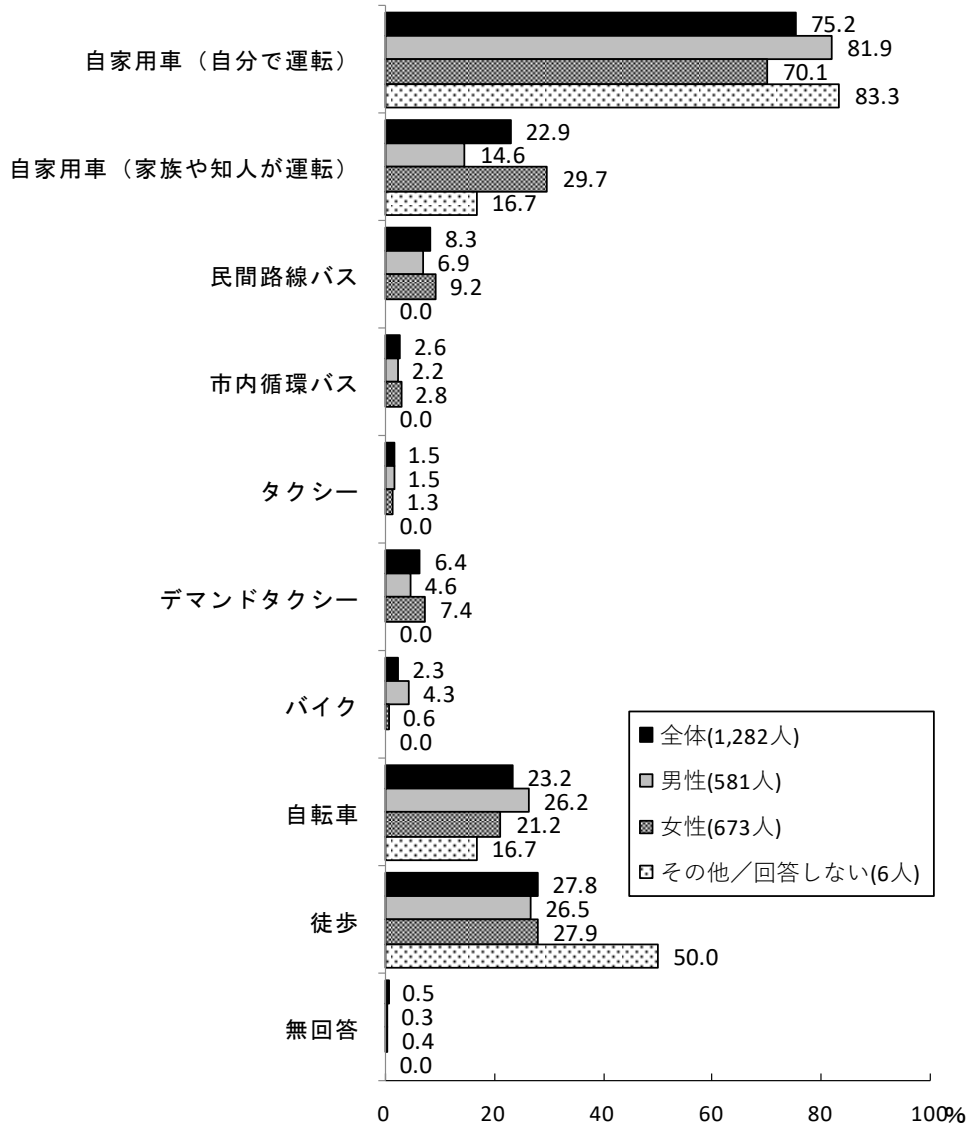
平成 23 年度調査以降、「防犯灯や街灯の数を増やす」「商店街などに防犯カメラを取り付ける」は増加傾向、「住民によるパトロールを行う」「近所の人とのつながりや助け合いを深める」は減少傾向となっています。

5-2 主に利用している交通手段

◆「自家用車（自分で運転）」75.2%、「徒歩」27.8%、「自転車」23.2%◆

問 16 あなたが、日常生活の中で、主に利用している交通手段は何ですか。2つまで選び、番号を○で囲んでください。


主に利用している交通手段（全体・性別）



全体では「自家用車（自分で運転）」が75.2%で最も高く、次いで「徒歩」（27.8%）、「自転車」（23.2%）、「自家用車（家族や知人が運転）」（22.9%）、「民間路線バス」（8.3%）と続いています。

性別で見ると「自家用車（自分で運転）」は男性（81.9%）が女性（70.1%）を11.8ポイント、「自転車」は男性（26.2%）が女性（21.2%）を5.0ポイント上回っています。一方、「自家用車（家族や知人が運転）」は女性（29.7%）が男性（14.6%）を15.1ポイント上回っています。

主に利用している交通手段(地区別)



地区別でみると、全ての地区で「自家用車(自分で運転)」が最も高くなっています。特に、大岡地区で85.7%と最も高くなっています。

「徒歩」は、松山地区、高坂地区でもともに34.6%と高くなっています。


「自転車」は松山地区で29.6%となっています。

「民間路線バス」は高坂丘陵地区で29.2%、平野地区で20.4%と高くなっています。

5-3 市内循環バスの利用状況

◆「利用したことがある」12.1%◆

問 17 あなたは、市内循環バスを過去1年以内に利用したことがありますか。1つ選び、番号を○で囲んでください。



全体で見ると「利用したことがある」が12.1%、「利用したことがない」が87.1%と、「利用したことがない」が大半を占めています。

性別で見ると「利用したことがある」は女性(13.4%)が男性(10.7%)を2.7ポイント上回っています。

年代別で見ると「利用したことがある」は20歳代が24.4%、次いで18歳・19歳が20.0%と高くなっています。

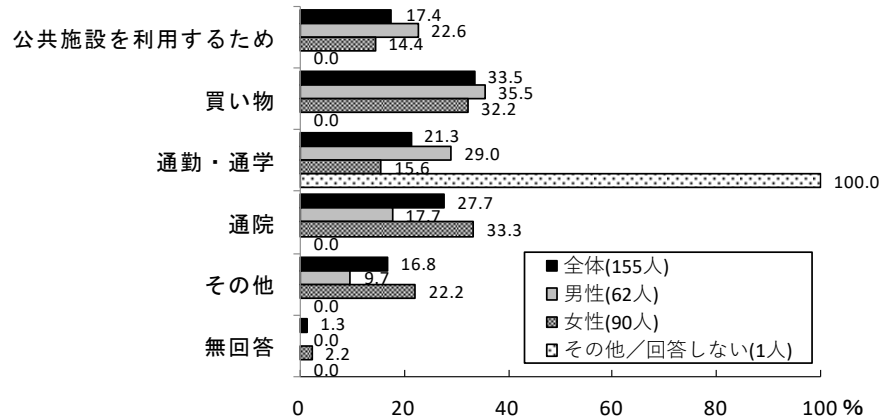
地区別では「利用したことがある」は大岡地区で20.6%と高くなっています。

5-4 市内循環バスを利用した理由

◆「買物」33.5%◆

(問17で「利用したことがある」とお答えの方におたずねします)
 問17-1 どのようなことで利用しましたか。あてはまるものをすべて選び、番号を○で囲んでください。

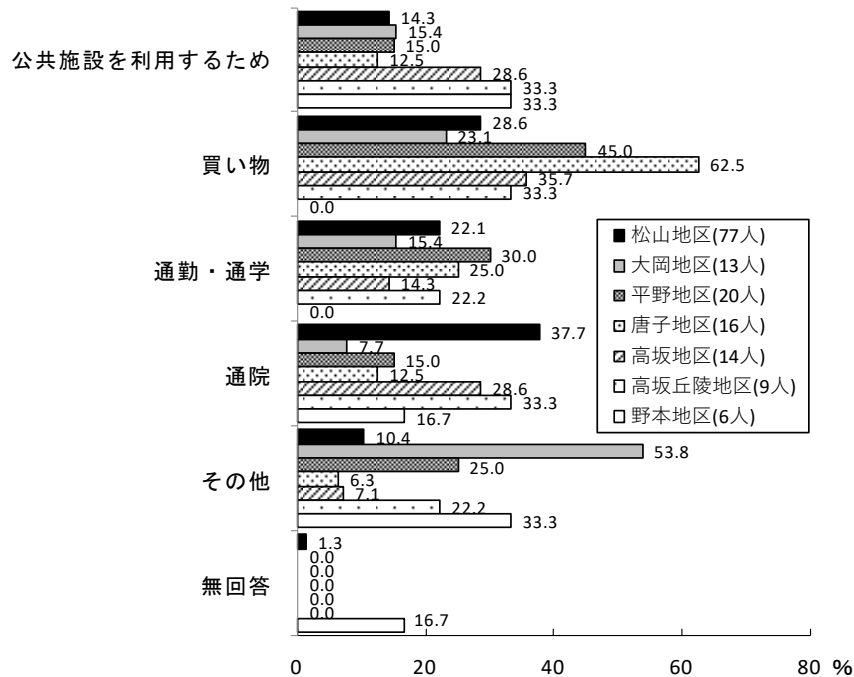
市内循環バスを利用した理由（全体・性別）



全体では「買物」が33.5%と最も高く、次いで「通院」(27.7%)、「通勤・通学」(21.3%)と続いています。

性別でみると「通勤・通学」では男性(29.0%)が女性(15.6%)を13.4ポイント上回っています。また、「公共施設を利用するため」では男性(22.6%)が女性(14.4%)を8.2ポイント上回っています。一方「通院」で女性(33.3%)が男性(17.7%)を15.6ポイント上回っています。

市内循環バスを利用した理由（地区別）



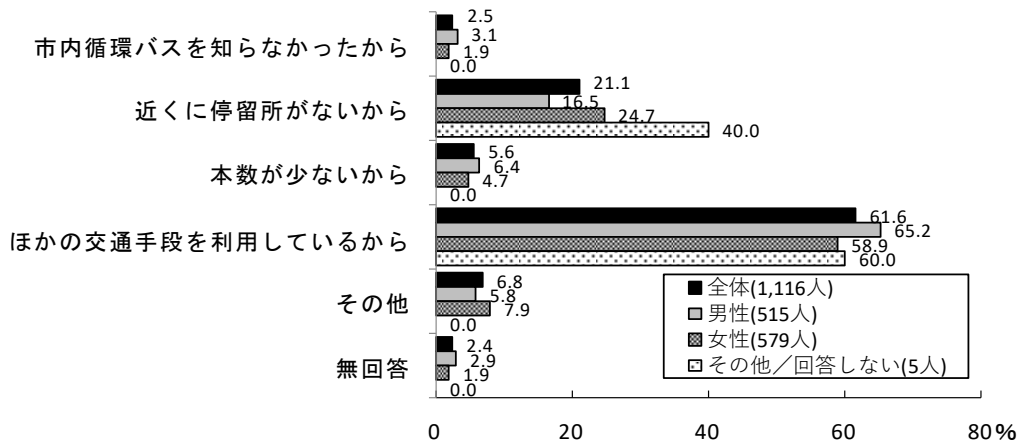
地区別でみると「公共施設を利用するため」は高坂丘陵地区、野本地区がともに33.3%と最も高く、次いで高坂地区が28.6%となっています。「買物」は唐子地区が62.5%とかなり高く、次いで平野地区が45.0%となっています。「通院」は松山地区が37.7%と高くなっています。

5-5 市内循環バスを利用したことがない理由

◆「ほかの交通手段を利用しているから」61.6%◆

(問17で「利用したことがない」とお答えの方におたずねします)
問17-2 利用したことがないのはなぜですか。1つ選び、番号を○で囲んでください。

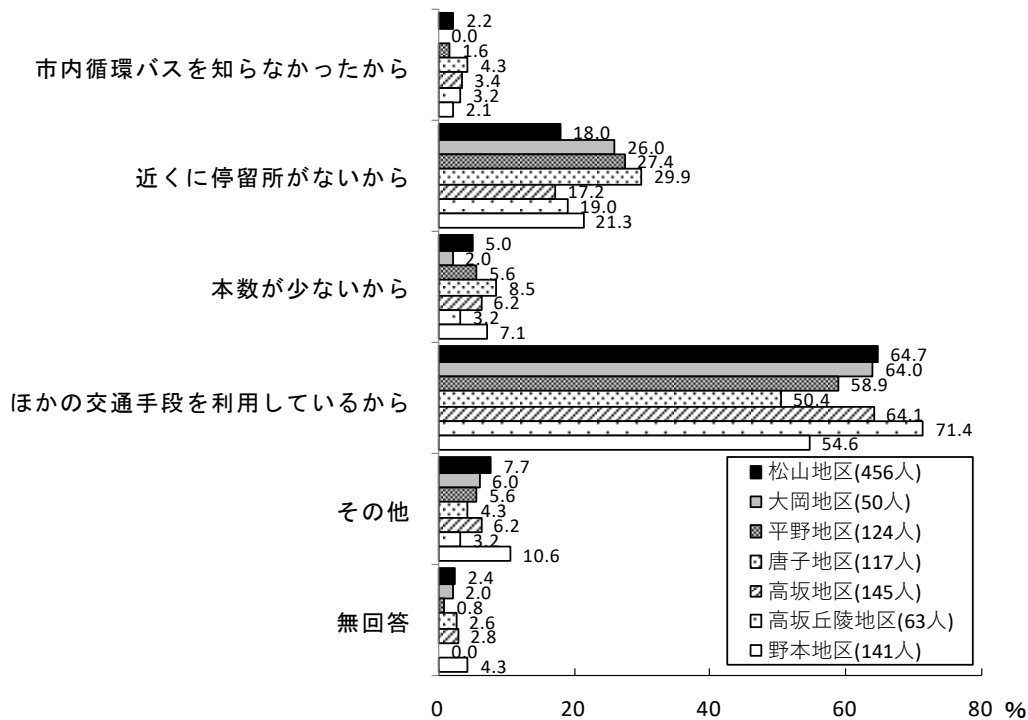
市内循環バスを利用したことがない理由(全体・性別)



全体では「ほかの交通手段を利用しているから」が61.6%と最も高く、次いで「近くに停留所がないから」が21.1%となっています。

性別でみると「ほかの交通手段を利用しているから」では男性(65.2%)が女性(58.9%)を6.3ポイント上回っています。一方「近くに停留所がないから」では女性(24.7%)が男性(16.5%)を8.2ポイント上回っています。

市内循環バスを利用したことがない理由(地区別)




地区別でみると、全ての地区で「ほかの交通手段を利用しているから」が最も高くなっており、特に、高坂丘陵地区で7割を超え高くなっています。

「近くに停留所がないから」は唐子地区で29.9%、平野地区で27.4%、大岡地区で26.0%とやや高くなっています。

5-6 デマンドタクシーの利用状況

◆「利用したことがある」15.4%◆

問 18 あなたは、デマンドタクシーを利用したことがありますか。1つ選び、番号を○で囲んでください。



全体で見ると「利用したことがある」が15.4%、「利用したことがない」が83.4%で、「利用したことがない」が大半を占めています。

性別で見ると「利用したことがある」は女性(18.7%)が男性(11.0%)を上回っています。

年代別で見ると「利用したことがある」は70歳以上が32.4%と最も高くなっています。

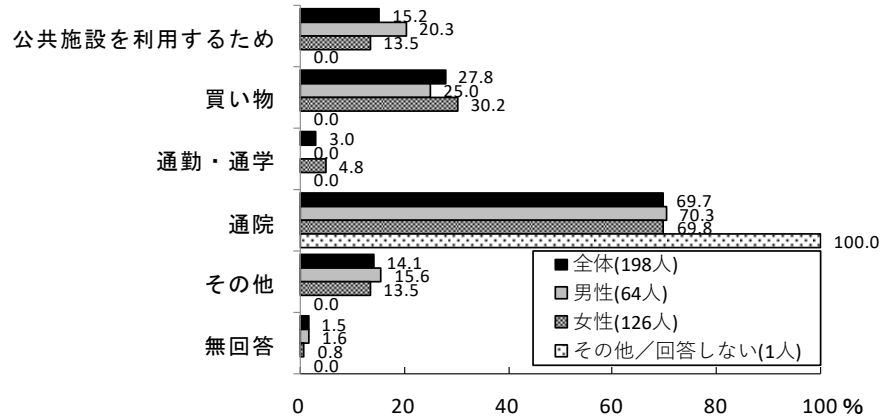
地区別で見ると「利用したことがある」は松山地区で18.8%と最も高くなっています。

5-7 デマンドタクシーを利用した理由

◆「通院」69.7%◆

(問 18 で「利用したことがある」とお答えの方におたずねします)
 問 18-1 どのようなことで利用しましたか。あてはまるものをすべて選び、番号を○
 で囲んでください。


デマンドタクシーを利用した理由（全体・性別）



全体では「通院」が 69.7%と最も高く、次いで「買い物」(27.8%)、「公共施設を利用するため」(15.2%)となっています。

性別でみると「公共施設を利用するため」で男性(20.3%)が女性(13.5%)を6.8ポイント上回っています。一方「買い物」で女性(30.2%)が男性(25.0%)を5.2ポイント上回っています。また「通勤・通学」でも女性(4.8%)が男性(0.0%)を4.8ポイント上回っています。

デマンドタクシーを利用した理由（地区別）



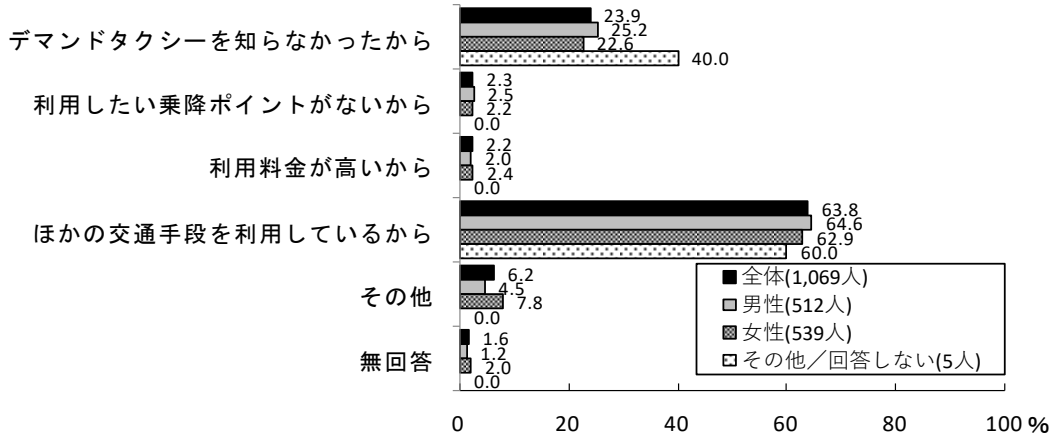
地区別でみると「公共施設を利用するため」は高坂丘陵地区で30.0%と高くなっています。「買い物」は高坂丘陵地区で50.0%と最も高く、次いで野本地区で40.0%と続いています。「通勤・通学」は唐子地区で13.3%と高くなっています。「通院」は高坂地区で81.3%と高くなっています。

5-8 デマンドタクシーを利用したことがない理由

◆「ほかの交通手段を利用しているから」63.8%◆

(問18で「利用したことがない」とお答えの方におたずねします)
問18-2 利用したことがないのはなぜですか。1つ選び、番号を○で囲んでください。

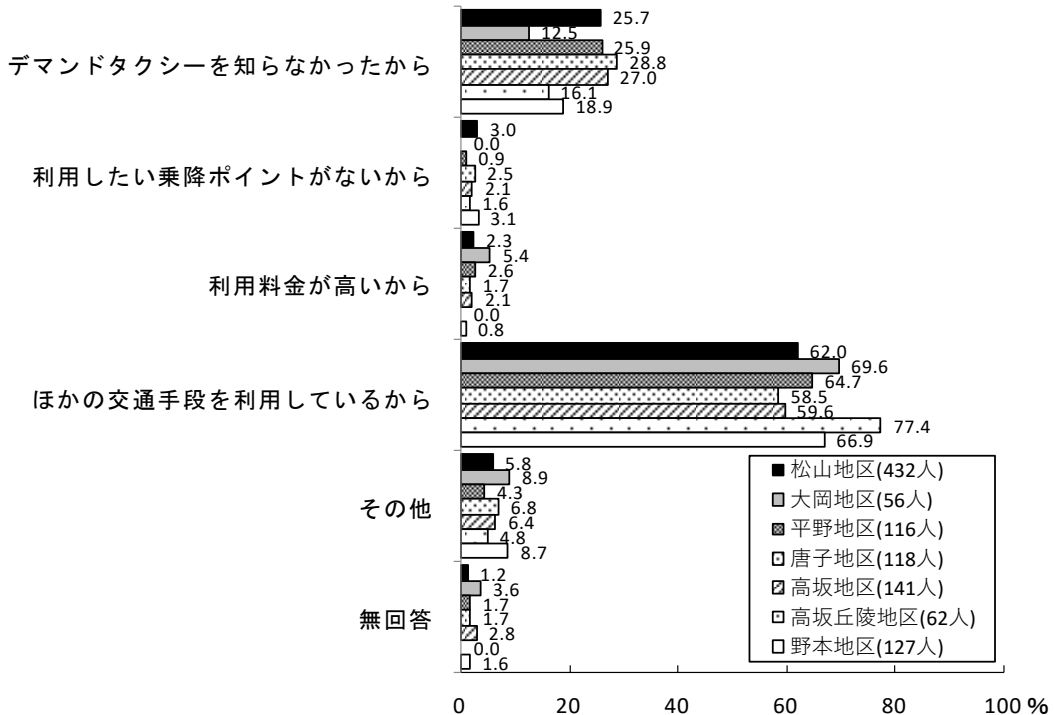
デマンドタクシーを利用したことがない理由(全体・性別)



全体では「ほかの交通手段を利用しているから」が63.8%と最も高く、次いで「デマンドタクシーを知らなかったから」が23.9%となっています。

性別でみると「デマンドタクシーを知らなかったから」で男性(25.2%)が女性(22.6%)を2.6ポイント上回っています。

デマンドタクシーを利用したことがない理由(地区別)



地区別でみると全ての地区で「ほかの交通手段を利用しているから」が最も高くなっており、特に、高坂丘陵地区で77.4%と最も高く、次いで大岡地区で69.6%となっています。「デマンドタクシーを知らなかったから」は唐子地区が28.8%と最も高くなっています。