

①キリトリ線

②やまおり


<p>あなたの支援が必要です。</p> <p>ヘルプカード</p>  <p>まっくん・あゆみん ★東松山市</p>	<p>障害名や病名など ()</p> <p>かかりつけの病院.....</p> <p>所在地.....</p> <p>連絡先.....</p> <p>担当医師名.....</p> <p>飲んでいる薬 (有・無).....</p>
<p>③やまおり</p> <p>ふりがな</p> <p>名前.....</p> <p>住所.....</p> <p>血液型 (型) 性別 (男・女).....</p> <p>生年月日 T・S・H 年 月 日.....</p>	<p>配慮してほしいこと</p> <p><input type="checkbox"/> () が不自由です</p> <p><input type="checkbox"/> 人工透析をしています</p> <p><input type="checkbox"/> ペースメーカーを使用しています</p> <p><input type="checkbox"/> ストマ用装具 (尿路・消化器) を使用しています 使用業者.....</p> <p><input type="checkbox"/> パニックになることがあります</p> <p>理由 ()</p>
<p>④たにおり</p> <p><緊急連絡先></p> <p>第1連絡先 (名前)..... (続柄).....</p> <p>電話.....</p> <p>第2連絡先 (名前)..... (続柄).....</p> <p>電話.....</p> <p>第3連絡先 (名前)..... (続柄).....</p> <p>電話.....</p>	<p><input type="checkbox"/> アレルギーがあります</p> <p>内容 ()</p> <p><input type="checkbox"/> () 発作があります</p> <p><input type="checkbox"/> コミュニケーションが苦手です</p> <p><input type="checkbox"/> 簡単な言葉で説明してください</p> <p><input type="checkbox"/> 筆談で伝えてください</p> <p><input type="checkbox"/> 手話通訳が必要です</p> <p><input type="checkbox"/> 移動の際、介助してください</p> <p><input type="checkbox"/> マスクをつけられない理由があります</p>
<p>⑤やまおり</p> <div style="border: 1px solid black; padding: 5px; width: fit-content;"> <p>手助けが 必ず必要です。</p> </div> <p>TEL 0493-23-2221 FAX 0493-24-6066</p> <p>まっくん・あゆみん</p> <p>東松山市役所 健康福祉部 障害者福祉課</p> <p>発行</p> 	<p>その他、配慮してほしいこと</p> <p>.....</p> <p>.....</p> <p>.....</p> <p>.....</p> <p>.....</p>

②やまおり

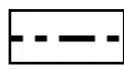
①キリトリ線

ヘルプカードの作り方

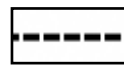
- ①のキリトリ線 (実線) を切る。
- ②から⑤の順に折ってください。



キリトリ線



たにおり



やまおり