

東松山市財政事情の公表

東松山市告示第 2 1 8 号

東松山市財政事情の作成及び公表に関する条例第 2 条第 1 項の規定により、同条例第 3 条第 1 項に規定する東松山市財政事情を作成したので次のとおり公表します。

令和 8 年 5 月 1 日

東松山市長 森田 光一

内 容 (令和 8 年 3 月 3 1 日現在)

- 令和 7 年度一般会計予算執行状況
- 令和 7 年度特別会計予算執行状況
- 令和 7 年度企業会計予算執行状況
- 令和 7 年度予算における市税の負担状況
- 令和 7 年度一般会計予算額(最終)の市民 1 人当たりの状況
- 令和 8 年度当初予算の状況
- 令和 8 年度一般会計予算額の市民 1 人当たりの状況
- 財産・基金の状況
- 公債現在高

| | |
|-----|-----------|
| 人 口 | 90,942 人 |
| 世帯数 | 44,240 世帯 |

財政状況と財政方針

本市では、実質公債費比率や将来負担比率などの財政指標が、令和6年度決算においても早期健全化基準を大幅に下回っておりますが、今後の財政需要を見据えて、数値の推移を注視していく必要があります。

歳入では、企業誘致や民間開発による人口増に加え、個人所得の上昇傾向を要因として個人市民税収入が伸びているものの、歳入全体に占める市税収入の割合は低下傾向にあります。また、歳出では、物価高騰による経常経費及び社会保障関連経費の継続的な増加、老朽化が進む公共施設及びインフラ施設の維持補修費や改修費の増加により、財源確保が難しい状況が続いています。

このように財政状況が一段と厳しさを増す中で、安定した財政構造の再構築を目指しながら、第六次総合計画に掲げる新たなまちの将来像の実現に向けた予算を編成しました。前年度と比較し、一般会計は1.8%増の389億7千万円、特別会計及び企業会計を合わせた全体では、3.2%増の724億4,515万円を計上しております。

将来像として掲げた「元気と希望と歩むまち 住みよさ やさしさ 東松山」を実現するために、6つのまちづくりの柱である「こども」「健康福祉」「環境」「生活基盤」「産業」「市民活躍」のそれぞれの分野で取組を推進してまいります。

物価の高騰、後年度に控える老朽化の進む公共施設への対応や新ごみ処理施設の整備などの課題に的確に対応するため、ふるさと納税の強化など歳入確保の取組を進めるとともに、事業の見直しや経常的な経費の縮減などの歳出削減に引き続き取り組み、将来にわたり安定した財政構造の構築を目指します。

令和7年度一般会計予算執行状況

歳入

(単位 千円)

(単位 %)

| 区 分 | 予 算 現 額 | 収 入 済 額 | 予算に対する割合 |
|-----------------|------------|------------|----------|
| 市 税 | 14,384,068 | 14,221,589 | 98.9 |
| 地 方 譲 与 税 | 287,000 | 286,452 | 99.8 |
| 利 子 割 交 付 金 | 10,000 | 21,218 | 212.2 |
| 配 当 割 交 付 金 | 85,000 | 111,841 | 131.6 |
| 株式等譲渡所得割交付金 | 100,000 | 186,132 | 186.1 |
| 法 人 事 業 税 交 付 金 | 220,000 | 234,154 | 106.4 |
| 地 方 消 費 税 交 付 金 | 2,340,000 | 2,518,045 | 107.6 |
| ゴルフ場利用税交付金 | 115,000 | 117,514 | 102.2 |
| 環境性能割交付金 | 65,000 | 58,390 | 89.8 |
| 地 方 特 例 交 付 金 | 107,783 | 108,028 | 100.2 |
| 地 方 交 付 税 | 4,462,515 | 4,462,049 | 100.0 |
| 交通安全対策特別交付金 | 10,000 | 9,261 | 92.6 |
| 分 担 金 及 び 負 担 金 | 232,577 | 219,609 | 94.4 |
| 使 用 料 及 び 手 数 料 | 399,904 | 365,626 | 91.4 |
| 国 庫 支 出 金 | 9,063,552 | 7,897,397 | 87.1 |
| 県 支 出 金 | 2,942,633 | 2,090,292 | 71.0 |
| 財 産 収 入 | 47,234 | 54,144 | 114.6 |
| 寄 附 金 | 400,004 | 420,067 | 105.0 |
| 繰 入 金 | 1,942,487 | 1,930,696 | 99.4 |
| 繰 越 金 | 1,610,058 | 1,610,058 | 100.0 |
| 諸 収 入 | 1,352,400 | 973,495 | 72.0 |
| 市 債 | 2,855,700 | 0 | 0.0 |
| 合 計 | 43,032,915 | 37,896,057 | 88.1 |

令和7年度一般会計予算執行状況

歳 出

(単位 千円)

(単位 %)

| 区 分 | 予 算 現 額 | 支 出 済 額 | 予算に対する割合 |
|-------------|------------|------------|----------|
| 議 会 費 | 264,492 | 257,677 | 97.4 |
| 総 務 費 | 7,008,117 | 4,545,380 | 64.9 |
| 民 生 費 | 17,571,073 | 16,092,748 | 91.6 |
| 衛 生 費 | 3,478,445 | 2,737,860 | 78.7 |
| 労 働 費 | 27,619 | 26,428 | 95.7 |
| 農 林 水 産 業 費 | 357,559 | 347,571 | 97.2 |
| 商 工 費 | 210,028 | 185,213 | 88.2 |
| 土 木 費 | 4,428,799 | 3,169,958 | 71.6 |
| 消 防 費 | 2,568,859 | 2,230,199 | 86.8 |
| 教 育 費 | 4,434,677 | 3,240,740 | 73.1 |
| 災 害 復 旧 費 | 8 | 0 | 0.0 |
| 公 債 費 | 2,646,140 | 2,634,632 | 99.6 |
| 諸 支 出 金 | 5 | 1 | 20.0 |
| 予 備 費 | 37,094 | 0 | 0.0 |
| 合 計 | 43,032,915 | 35,468,407 | 82.4 |

令和7年度特別会計予算執行状況

(単位 千円)

(単位 %)

| 会 計 名 | 予 算 現 額 | 収 入 済 額 | 予算に対する割合 |
|-------------|-----------|-----------|----------|
| | | 支 出 済 額 | |
| 国民健康保険特別会計 | 9,177,176 | 8,932,196 | 97.3 |
| | | 8,823,664 | 96.1 |
| 介護保険特別会計 | 7,950,291 | 7,860,900 | 98.9 |
| | | 7,120,290 | 89.6 |
| 後期高齢者医療特別会計 | 1,623,075 | 1,566,045 | 96.5 |
| | | 1,452,924 | 89.5 |

令和7年度企業会計予算執行状況

(単位 円)

(単位 %)

病院事業会計

| 収入 | 予算額 | 予算執行累計額 | 執行率 |
|-------|---------------|---------------|------|
| 収益的収入 | 4,968,477,000 | 4,284,992,647 | 86.2 |
| 資本的収入 | 214,074,000 | 124,632,000 | 58.2 |

| 支出 | 予算額 | 予算執行累計額 | 執行率 |
|-------|---------------|---------------|------|
| 収益的支出 | 5,185,878,000 | 4,896,140,123 | 94.4 |
| 資本的支出 | 437,557,000 | 334,352,594 | 76.4 |

水道事業会計

| 収入 | 予算額 | 予算執行累計額 | 執行率 |
|-------|---------------|---------------|------|
| 収益的収入 | 1,972,094,000 | 1,824,118,774 | 92.5 |
| 資本的収入 | 586,857,000 | 525,590,387 | 89.6 |

| 支出 | 予算額 | 予算執行累計額 | 執行率 |
|-------|---------------|---------------|------|
| 収益的支出 | 2,026,949,000 | 1,361,080,433 | 67.1 |
| 資本的支出 | 885,878,000 | 635,401,293 | 71.7 |

下水道事業会計

| 収入 | 予算額 | 予算執行累計額 | 執行率 |
|-------|---------------|---------------|------|
| 収益的収入 | 2,603,499,000 | 1,645,362,957 | 63.2 |
| 資本的収入 | 2,191,885,000 | 378,416,880 | 17.3 |

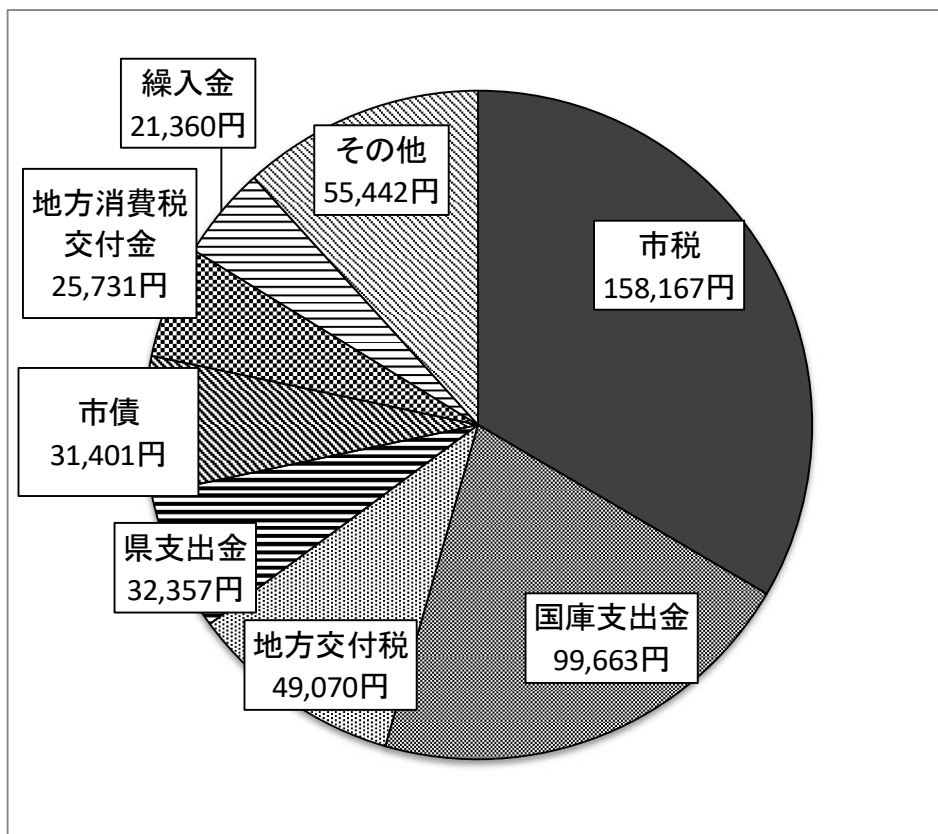
| 支出 | 予算額 | 予算執行累計額 | 執行率 |
|-------|---------------|---------------|------|
| 収益的支出 | 2,560,666,000 | 1,179,957,073 | 46.1 |
| 資本的支出 | 2,669,683,000 | 871,347,752 | 32.6 |

注 上記の執行額は、決算整理に伴う予算執行額の一部を含んでいないため、決算数値、決算額等とは異なります。

令和7年度予算における市税の負担状況

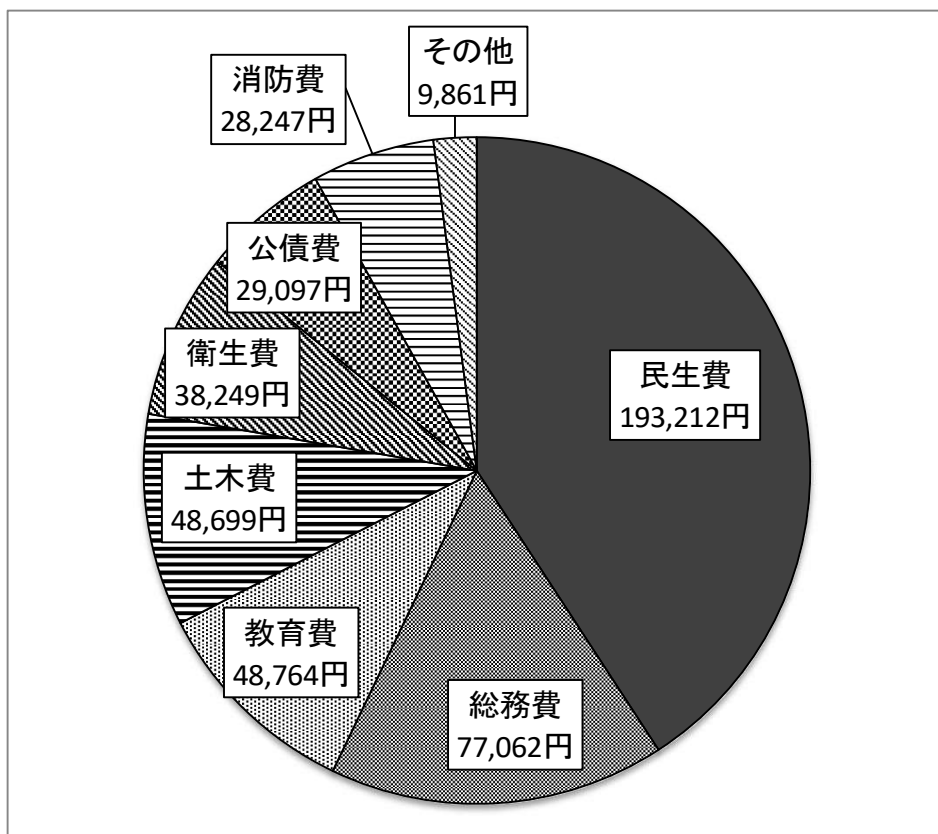
| 区 分 | 予 算 現 額 | 調 定 額 | 収 入 済 額 | 予算に対する市税負担 | |
|-----------------------|------------|------------|------------|------------|---------|
| | | | | 1人当たり | 1世帯当たり |
| | 千円 | 千円 | 千円 | 円 | 円 |
| 市 民 税 | 6,427,842 | 6,585,634 | 6,409,719 | 70,681 | 145,295 |
| 個 人 | 5,325,121 | 5,588,281 | 5,431,457 | 58,555 | 120,369 |
| 法 人 | 1,102,721 | 997,353 | 978,262 | 12,126 | 24,926 |
| 固 定 資 産 税 | 6,310,612 | 6,377,405 | 6,223,235 | 69,391 | 142,645 |
| 固定資産税 | 6,301,062 | 6,367,854 | 6,213,684 | 69,286 | 142,429 |
| 国有資産等 所在市町村交付 金 | 9,550 | 9,551 | 9,551 | 105 | 216 |
| 軽 自 動 車 税 | 307,016 | 311,974 | 304,531 | 3,376 | 6,940 |
| 環境性能割 | 22,928 | 25,973 | 25,973 | 252 | 518 |
| 種 別 割 | 284,088 | 286,001 | 278,558 | 3,124 | 6,422 |
| 市 た ば こ 税 | 672,759 | 687,721 | 636,067 | 7,398 | 15,207 |
| 都 市 計 画 税 | 665,839 | 666,445 | 648,037 | 7,321 | 15,050 |
| 合 計 | 14,384,068 | 14,629,179 | 14,221,589 | 158,167 | 325,137 |

令和7年度一般会計予算額（最終）の市民1人当たりの状況（歳入）



【歳入】

市民1人当たり
合計
473,191 円



【歳出】

市民1人当たり
合計
473,191 円

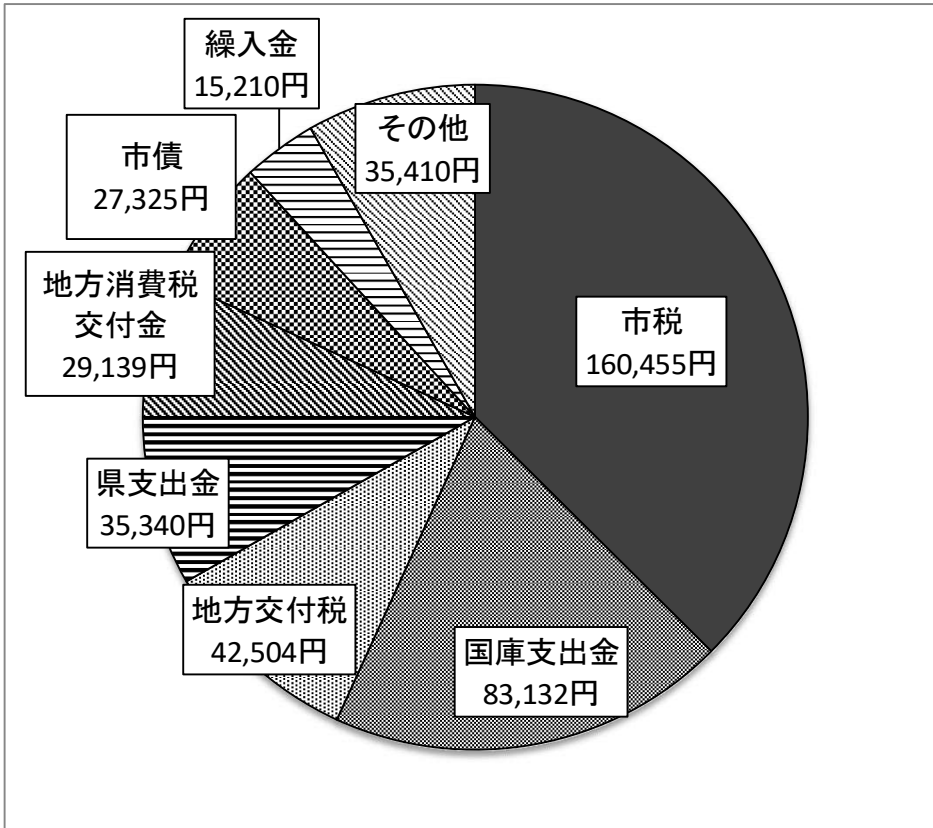
令和8年度当初予算の状況

(単位 千円)

(単位 %)

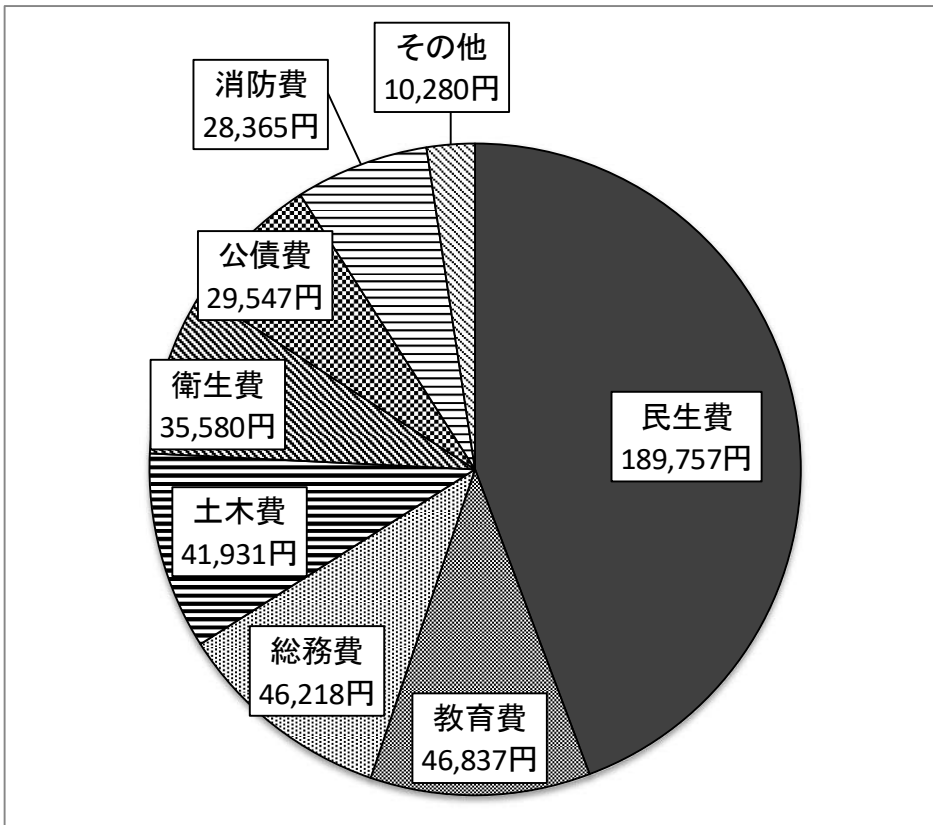
| 会 計 名 | 令和8年度 | 令和7年度 | 増 減 率 |
|-------------|------------|------------|-------|
| 一 般 会 計 | 38,970,000 | 38,290,000 | 1.8 |
| 国民健康保険特別会計 | 8,567,000 | 8,926,000 | △ 4.0 |
| 介護保険特別会計 | 8,059,000 | 7,800,000 | 3.3 |
| 後期高齢者医療特別会計 | 1,799,000 | 1,555,000 | 15.7 |

令和8年度一般会計予算額の市民1人当たりの状況



【歳入】

市民1人当たり
合計
428,515 円



【歳出】

市民1人当たり
合計
428,515 円

財産・基金の状況

財 産

(単位 m²)

| 財産区分 | 財産内訳 | 土 地 | 建 物 |
|------|-------|--------------|------------|
| 公有財産 | | 2,655,996.22 | 227,230.26 |
| 行政財産 | 公用財産 | 34,927.02 | 18,568.58 |
| | 公共用財産 | 2,248,775.21 | 202,479.43 |
| | 普通財産 | 372,293.99 | 6,182.25 |
| | 収益財産 | 97,084.01 | 856.00 |
| | 雑種財産 | 275,209.98 | 5,326.25 |

※ 水道・下水道・病院施設は除く。

基 金

(単位 円)

| 財産区分 | 預 金 | 有 価 証 券 |
|------------------------------|---------------|-------------|
| 基金 | 5,588,147,665 | 601,780,000 |
| 財政調整基金 | 1,976,440,465 | 2,951,000 |
| 減 債 基 金 | 1,128,169,493 | 0 |
| 総合福祉エリア及び住まい づくり体験館施設整備基金 | 30,431,323 | 0 |
| 緑豊かな環境まちづくり基金 | 101,273,259 | 0 |
| 森 林 環 境 基 金 | 50,935,651 | 0 |
| 商 業 振 興 基 金 | 109,859,066 | 0 |
| 都市施設整備基金 | 338,077,200 | 595,878,000 |
| 教育施設整備基金 | 549,696,905 | 2,951,000 |
| ノーベル物理学賞受賞 梶 田 隆 章 基 金 | 194,959,568 | 0 |
| 教 育 振 興 基 金 | 66,233,777 | 0 |
| 国民健康保険事業基金 | 394,820,261 | 0 |
| 介護保険保険給付費等支払準備基金 | 647,250,697 | 0 |

※ 出納整理期間の積立見込みを含む。

公債現在高

(単位 千円)

| | |
|---------------|------------|
| 一 般 会 計 | 22,171,832 |
| 総 務 債 | 803,091 |
| 民 生 債 | 130,145 |
| 衛 生 債 | 1,374,241 |
| 農 林 水 産 業 費 | 149,511 |
| 商 工 債 | 14,620 |
| 土 木 債 | 5,924,311 |
| 消 防 債 | 725,456 |
| 教 育 債 | 1,983,183 |
| 災 害 復 旧 債 | 185,014 |
| 災害援護資金貸付金 | 26,158 |
| 減 税 補 て ん 債 | 4,017 |
| 減 収 補 て ん 債 | 97,188 |
| 臨 時 財 政 対 策 債 | 10,754,897 |