

東松山市財政事情の公表

東松山市告示第 2 2 1 号

東松山市財政事情の作成及び公表に関する条例第 2 条第 1 項の規定により、同条例第 3 条第 1 項に規定する東松山市財政事情を作成したので次のとおり公表します。

令和 6 年 5 月 1 日

東松山市長 森田 光一

内 容 (令和 6 年 3 月 3 1 日現在)

- 令和 5 年度一般会計予算執行状況
- 令和 5 年度特別会計予算執行状況
- 令和 5 年度企業会計予算執行状況
- 令和 5 年度予算における市税の負担状況
- 令和 5 年度一般会計予算額(最終)の市民 1 人当たりの状況
- 令和 6 年度当初予算の状況
- 令和 6 年度一般会計予算額の市民 1 人当たりの状況
- 財産・基金の状況
- 公債現在高

人 口	90,862 人
世帯数	43,080 世帯

財政状況と財政方針

本市の財政状況は、実質公債費比率や将来負担比率などの財政指標が、令和4年度決算においても早期健全化基準を大幅に下回っており、健全な状態を維持しています。

歳入では、土地区画整理事業や民間開発による人口増により、個人市民税や法人市民税の伸びに繋がっています。一方、歳出では、社会保障関連経費の継続的な伸び、公共施設の老朽化に伴う維持補修費の増加に加え、物価高騰や人件費の上昇による経常経費などの増加により、厳しい状況が続いています。

このような状況の中、困難な課題に向き合い、市民の暮らしや生命・財産を守るという視点で真に必要とする事業を見極めつつ、目指すべき将来像の実現に向けた令和6年度予算を編成しました。前年度と比較し、一般会計は2.7%増の341億1千万円、特別会計及び企業会計を合わせた全体では、2.4%増の647億7,214万6千円を計上しています。

市の最上位計画である第五次東松山市総合計画の後期基本計画に掲げた将来像「住みたい、働きたい、訪れたい 元気と希望に出会えるまち 東松山」の実現に向け、まちづくりの基本理念である「みんなが笑顔 チャンスあふれる 安心して安全なまちづくり」のもと、「観光振興」「産業振興」「子育て支援」「防災・減災対策の推進」「地域福祉の充実」を重点課題として諸施策を推進し、物価高騰などの課題に的確に対応しつつ、引き続き財政の健全化を維持し、持続可能な財政運営に取り組んでまいります。

本年度は、市制施行70周年の節目を迎えます。「70年分の想い、未来へ」「未来へつなぐ みんなの東松山」を合言葉に、市制施行以来先人たちが積み重ねてきた70年の歴史と文化を顕彰し、次の世代にその実績や思いをつなげていく年にしていきます。

令和5年度一般会計予算執行状況

歳入

(単位 千円)

(単位 %)

区 分	予 算 現 額	収 入 済 額	予算に対する割合
市 税	13,808,632	13,823,364	100.1
地 方 譲 与 税	278,000	283,690	102.0
利 子 割 交 付 金	5,000	4,225	84.5
配 当 割 交 付 金	75,000	77,163	102.9
株式等譲渡所得割交付金	50,000	89,716	179.4
法 人 事 業 税 交 付 金	180,000	199,898	111.1
地 方 消 費 税 交 付 金	2,307,000	2,223,555	96.4
ゴルフ場利用税交付金	135,000	122,494	90.7
環 境 性 能 割 交 付 金	35,000	54,851	156.7
地 方 特 例 交 付 金	122,042	123,225	101.0
地 方 交 付 税	3,654,649	3,682,738	100.8
交通安全対策特別交付金	12,000	9,013	75.1
分 担 金 及 び 負 担 金	216,666	212,462	98.1
使 用 料 及 び 手 数 料	427,627	365,176	85.4
国 庫 支 出 金	7,995,754	7,353,033	92.0
県 支 出 金	2,329,269	1,749,013	75.1
財 産 収 入	133,658	37,921	28.4
寄 附 金	190,104	218,324	114.8
繰 入 金	1,447,112	1,446,308	99.9
繰 越 金	1,826,127	1,826,127	100.0
諸 収 入	815,236	717,790	88.0
市 債	1,471,491	262,891	17.9
合 計	37,515,367	34,882,977	93.0

令和5年度一般会計予算執行状況

歳 出

(単位 千円)

(単位 %)

区 分	予 算 現 額	支 出 済 額	予算に対する割合
議 会 費	261,349	253,143	96.9
総 務 費	5,231,805	3,450,697	66.0
民 生 費	16,005,327	15,099,270	94.3
衛 生 費	3,836,209	3,181,475	82.9
労 働 費	19,256	17,938	93.2
農 林 水 産 業 費	323,206	304,688	94.3
商 工 費	195,889	180,819	92.3
土 木 費	3,897,490	2,665,942	68.4
消 防 費	1,455,841	1,397,847	96.0
教 育 費	3,584,575	3,108,517	86.7
災 害 復 旧 費	8	0	0.0
公 債 費	2,628,747	2,580,637	98.2
諸 支 出 金	2	0	0.0
予 備 費	75,663	0	0.0
合 計	37,515,367	32,240,973	85.9

令和5年度特別会計予算執行状況

(単位 千円)

(単位 %)

会 計 名	予 算 現 額	収 入 済 額	予算に対する割合
		支 出 済 額	
国民健康保険特別会計	9,401,060	9,309,388	99.0
		9,092,043	96.7
高坂駅東口第一土地区画 整理事業特別会計	143,891	143,603	99.8
		84,588	58.8
介護保険特別会計	7,344,698	7,435,212	101.2
		6,562,468	89.3
後期高齢者医療特別会計	1,338,657	1,289,778	96.3
		1,207,595	90.2

令和5年度企業会計予算執行状況

(単位 円)

(単位 %)

病院事業会計

収入	予算額	予算執行累計額	執行率
収益的収入	4,413,071,000	3,915,279,959	88.7
資本的収入	918,811,000	730,129,000	79.5

支出	予算額	予算執行累計額	執行率
収益的支出	4,574,744,000	4,315,133,983	94.3
資本的支出	1,052,744,000	843,033,131	80.1

水道事業会計

収入	予算額	予算執行累計額	執行率
収益的収入	2,108,421,000	1,797,648,084	85.3
資本的収入	1,408,020,000	928,630,734	66.0

支出	予算額	予算執行累計額	執行率
収益的支出	2,028,038,000	1,322,463,950	65.2
資本的支出	1,360,912,000	568,926,743	41.8

下水道事業会計

収入	予算額	予算執行累計額	執行率
収益的収入	2,513,343,000	1,625,941,610	64.7
資本的収入	1,839,453,000	1,096,431,910	59.6

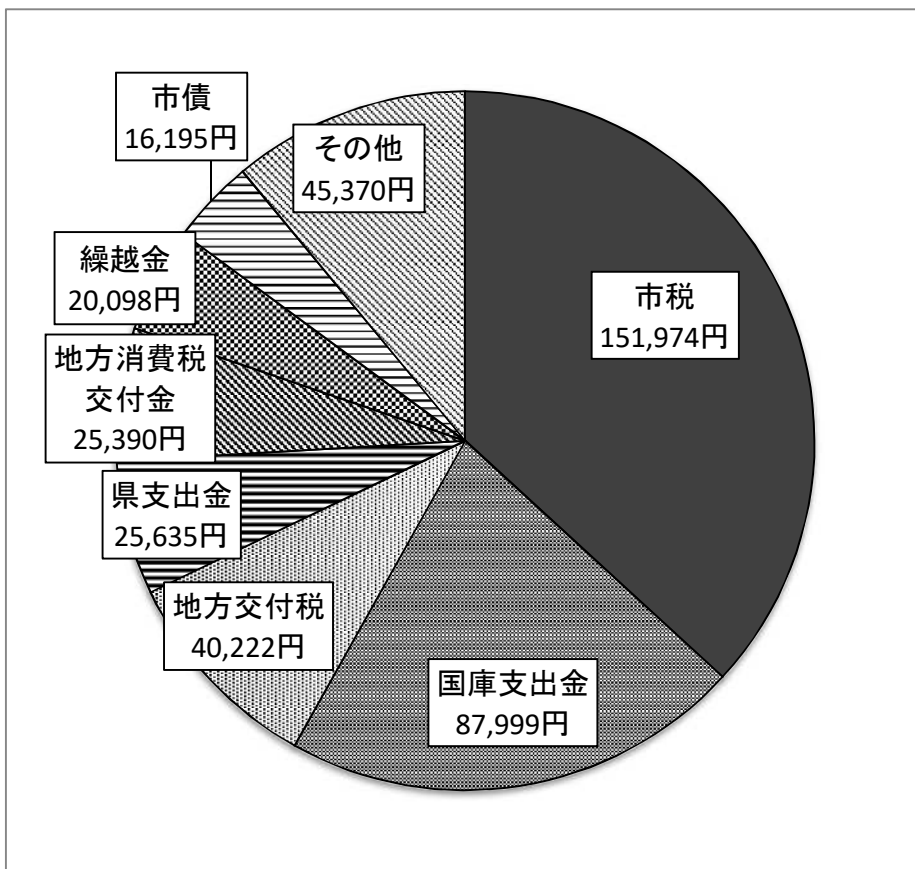
支出	予算額	予算執行累計額	執行率
収益的支出	2,423,855,000	1,065,880,714	44.0
資本的支出	2,316,389,000	1,564,202,888	67.5

注 上記の執行額は、決算整理に伴う予算執行額の一部を含んでいないため、決算数値、決算額等とは異なります。

令和5年度予算における市税の負担状況

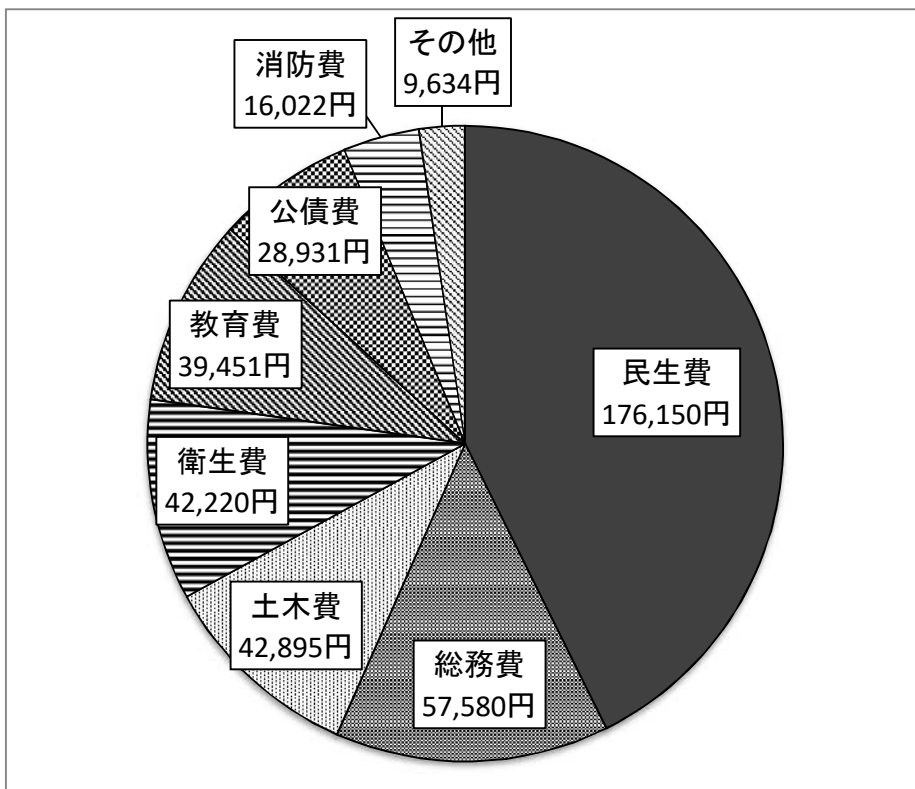
区 分	予 算 現 額	調 定 額	収 入 済 額	予算に対する市税負担	
				1 人 当 た り	1 世 帯 当 た り
	千円	千円	千円	円	円
市 民 税	5,942,698	6,238,354	6,020,884	65,404	137,946
個人	5,045,562	5,201,964	4,989,737	55,530	117,121
法人	897,136	1,036,390	1,031,147	9,874	20,825
固 定 資 産 税	6,233,195	6,316,127	6,180,904	68,601	144,689
固定資産税	6,223,476	6,306,408	6,171,185	68,494	144,463
国有資産等 所在市町村交付金	9,719	9,719	9,719	107	226
軽 自 動 車 税	284,879	292,366	283,228	3,135	6,613
環境性能割	18,743	17,861	17,861	206	435
種 別 割	266,136	274,505	265,367	2,929	6,178
市 た ば こ 税	696,920	695,630	695,630	7,670	16,177
都 市 計 画 税	650,940	660,090	642,718	7,164	15,110
合 計	13,808,632	14,202,567	13,823,364	151,974	320,535

令和5年度一般会計予算額（最終）の市民1人当たりの状況（歳入）



【歳入】

市民1人当たり
合計
412,883 円



【歳出】

市民1人当たり
合計
412,883 円

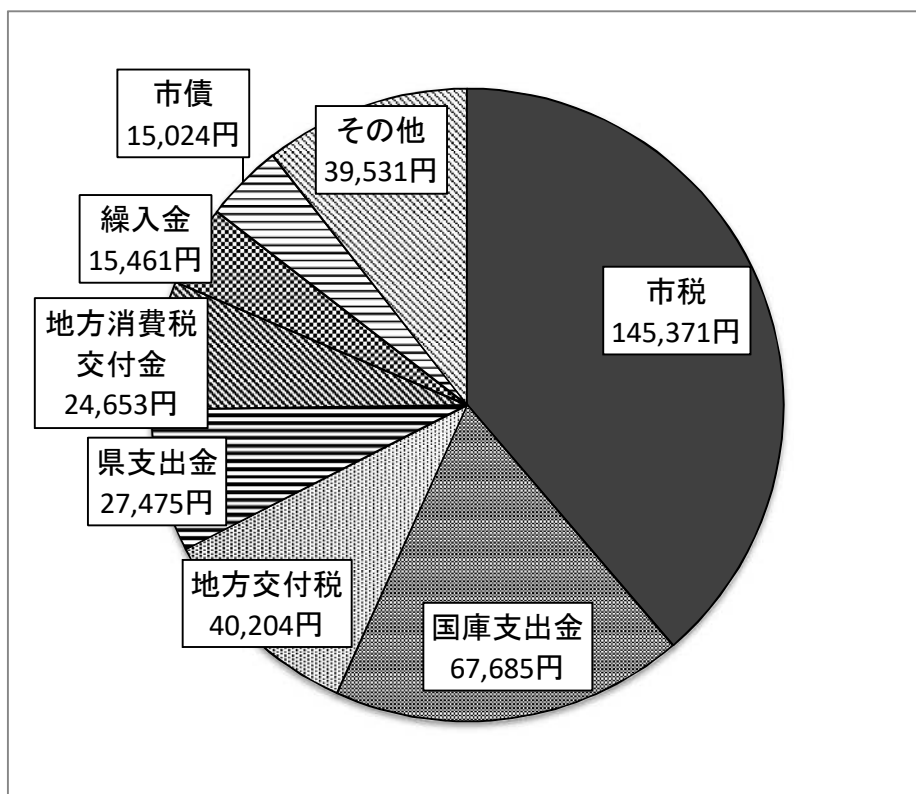
令和6年度当初予算の状況

(単位 千円)

(単位 %)

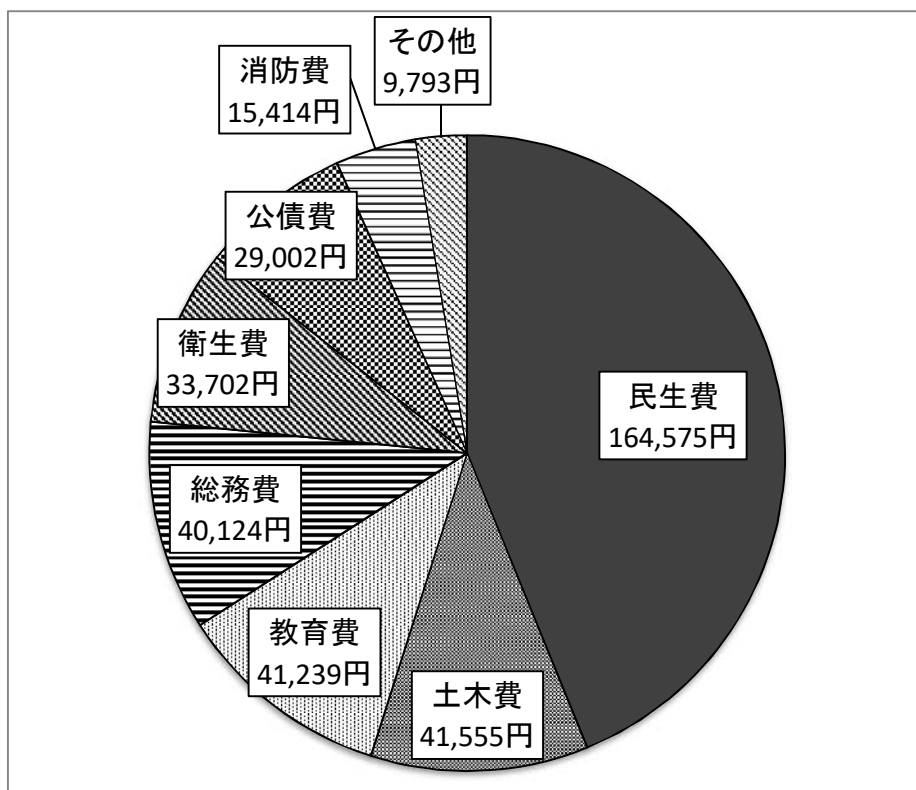
会 計 名	令和6年度	令和5年度	増 減 率
一 般 会 計	34,110,000	33,220,000	2.7
国民健康保険特別会計	9,085,000	8,797,000	3.3
高坂駅東口第一土地区画 整理事業特別会計	95,500	175,000	△ 45.4
介護保険特別会計	7,580,000	7,066,000	7.3
後期高齢者医療特別会計	1,539,000	1,343,000	14.6

令和6年度一般会計予算額の市民1人当たりの状況



【歳入】

市民1人当たり
合計
375,404 円



【歳出】

市民1人当たり
合計
375,404 円

財産・基金の状況

(単位 m²)

財産区分	財産内訳	土地	建物
公有財産		2,667,859.53	226,842.36
	行政財産	2,283,834.75	220,758.92
	公用財産	35,329.06	18,279.49
	公共用財産	2,248,505.69	202,479.43
	普通財産	384,024.78	6,083.44
	収益財産	99,169.45	856.00
	雑種財産	284,855.33	5,227.44

※ 水道・下水道・病院施設は除く。

(単位 円)

財産区分	預金	有価証券
基金	6,791,410,387	5,902,000
財政調整基金	2,331,007,990	2,951,000
減債基金	1,162,903,699	0
総合福祉エリア及び住まいづくり体験館施設整備基金	32,219,931	0
緑豊かな環境まちづくり基金	103,642,981	0
森林環境基金	32,700,527	0
商業振興基金	109,458,877	0
土地区画整理事業基金	18,257,405	0
都市施設整備基金	972,320,564	0
教育施設整備基金	314,400,823	2,951,000
ノーベル物理学賞受賞梶田隆章基金	137,350,937	0
教育振興基金	70,565,671	0
国民健康保険事業基金	942,629,593	0
介護保険保険給付費等支払準備基金	563,951,389	0

※ 出納整理期間の積立見込みを含む。

公債現在高

(単位 千円)

一 般 会 計	24,990,931
総 務 債	906,803
民 生 債	178,131
衛 生 債	1,323,852
農 林 水 産 業 費	186,160
商 工 債	21,940
土 木 債	5,886,113
消 防 債	509,334
教 育 債	2,460,377
災 害 復 旧 債	214,691
災 害 援 護 資 金 貸 付 金	39,697
減 税 補 て ん 債	40,177
減 収 補 て ん 債	116,567
臨 時 財 政 対 策 債	13,107,089