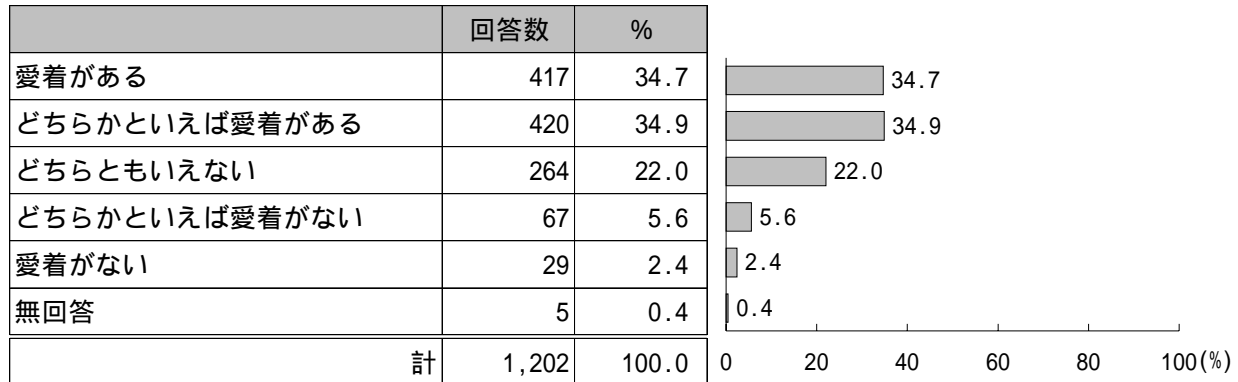


資料

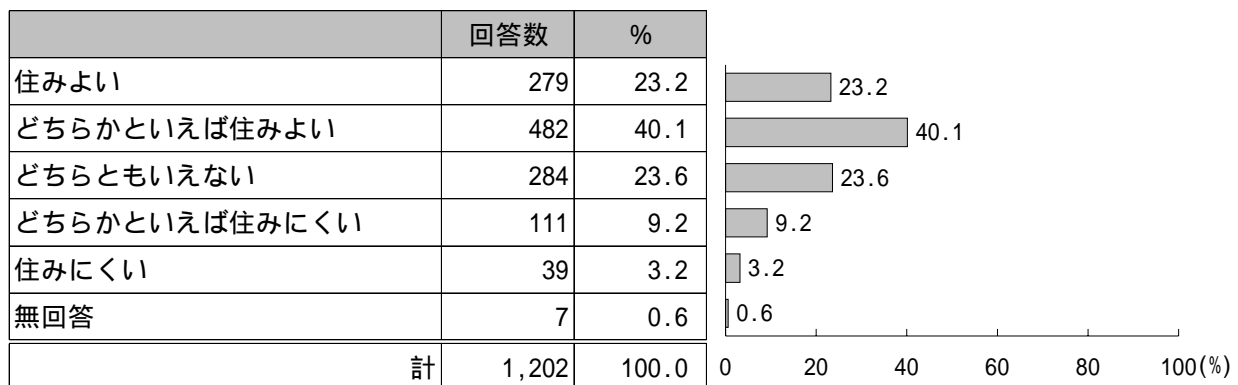
単純集計結果

〔まち全体の印象について〕

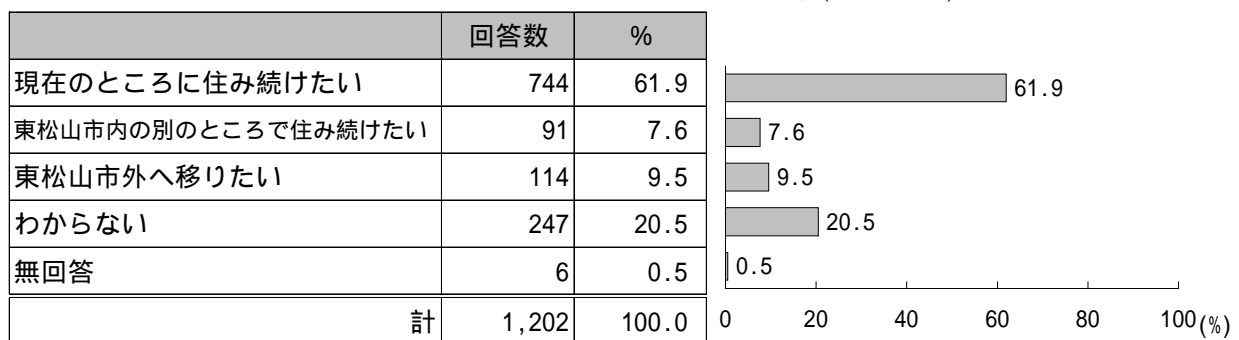
問1 あなたは、東松山市に愛着を感じていますか。(単数回答)



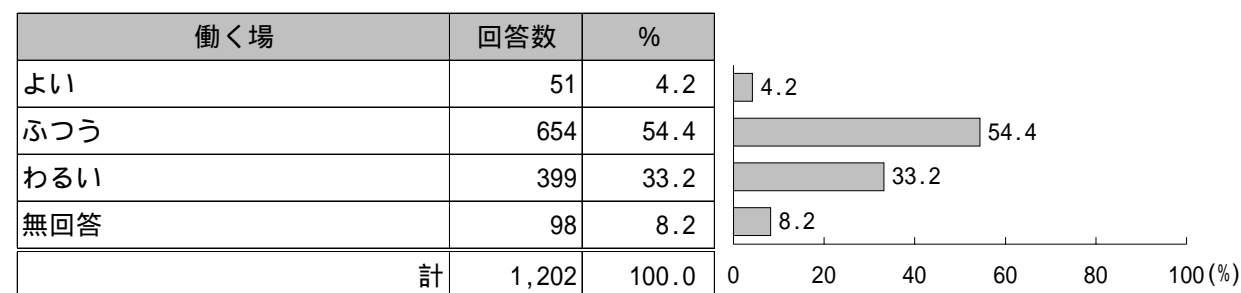
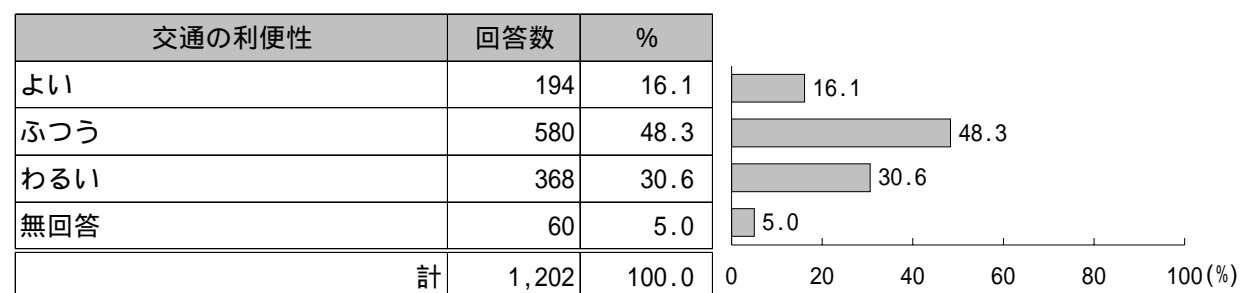
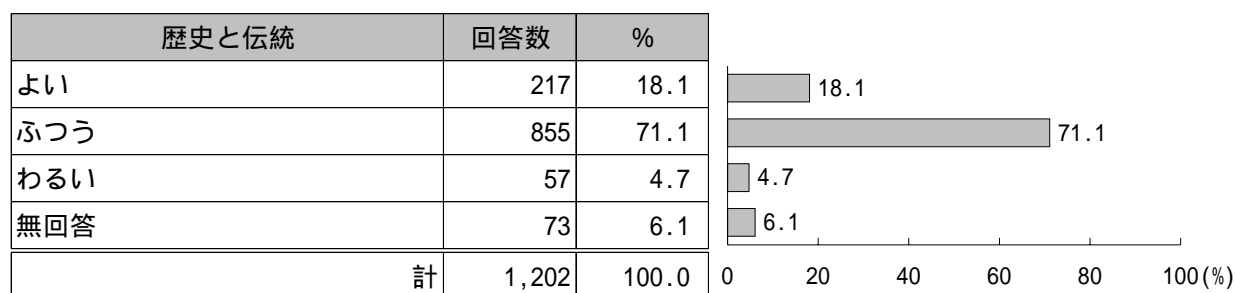
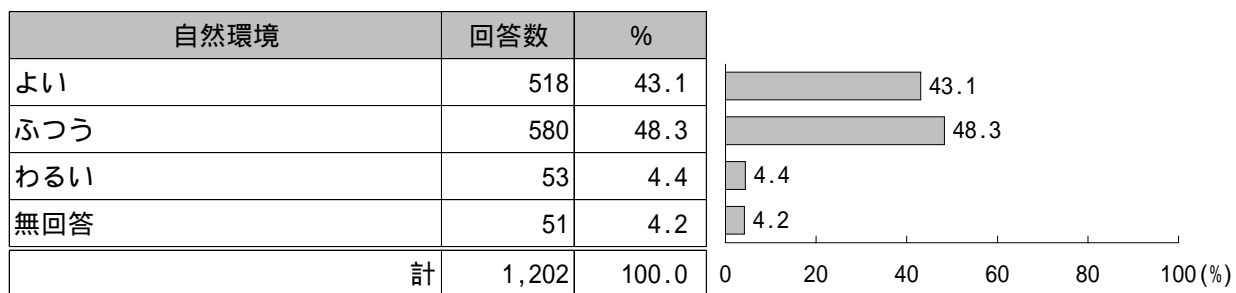
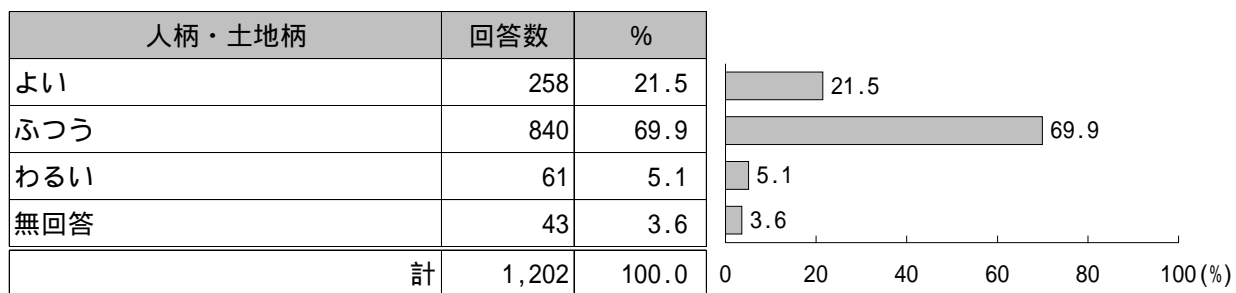
問2 あなたにとって、東松山市は住みよいまちですか。(単数回答)



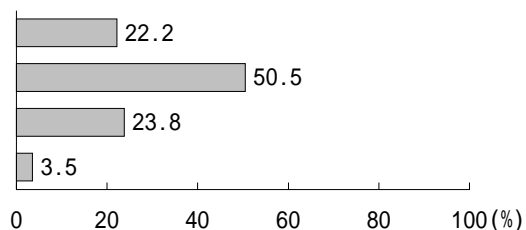
問3 あなたは、現在住んでいるところに、これからも住み続けたいですか。(単数回答)



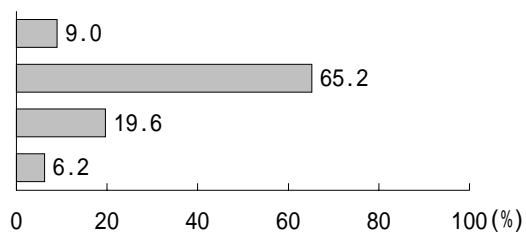
問4. あなたは、東松山市についてどのように思いますか。(単数回答)



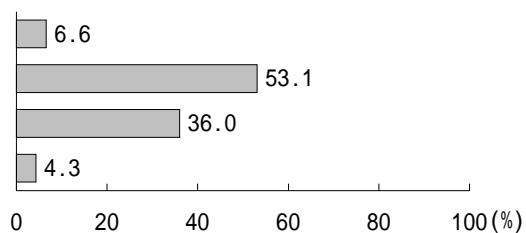
買物などの日常生活の利便性	回答数	%
よい	267	22.2
ふつう	607	50.5
わるい	286	23.8
無回答	42	3.5
計	1,202	100.0



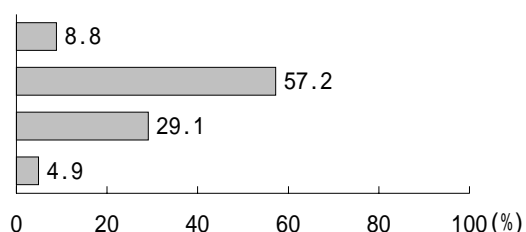
教育・文化・スポーツ施設	回答数	%
よい	108	9.0
ふつう	784	65.2
わるい	236	19.6
無回答	74	6.2
計	1,202	100.0



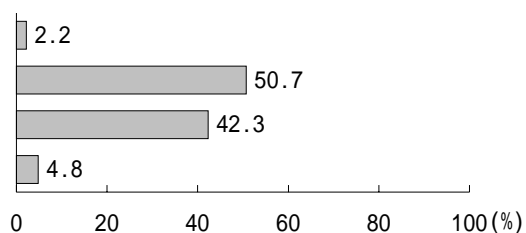
医療・福祉施設	回答数	%
よい	79	6.6
ふつう	638	53.1
わるい	433	36.0
無回答	52	4.3
計	1,202	100.0



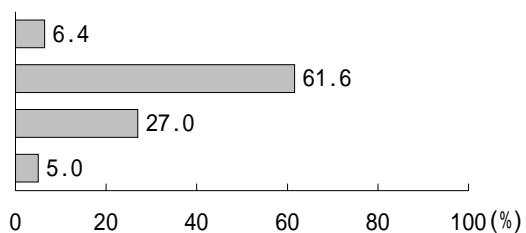
道路や公園等の生活の基盤施設	回答数	%
よい	106	8.8
ふつう	687	57.2
わるい	350	29.1
無回答	59	4.9
計	1,202	100.0



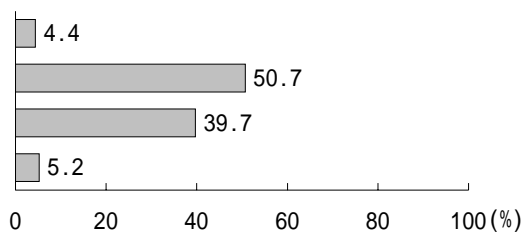
活気とにぎわい	回答数	%
よい	26	2.2
ふつう	609	50.7
わるい	509	42.3
無回答	58	4.8
計	1,202	100.0



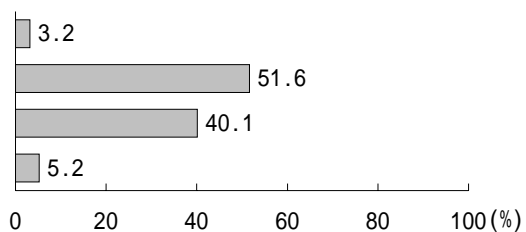
街並みの美しさ	回答数	%
よい	77	6.4
ふつう	741	61.6
わるい	324	27.0
無回答	60	5.0
計	1,202	100.0



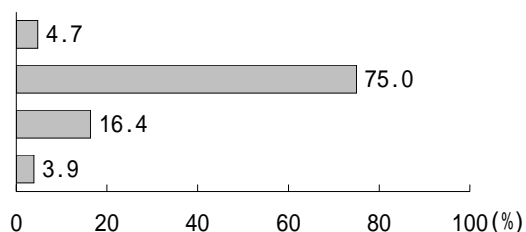
市の発展性	回答数	%
よい	53	4.4
ふつう	610	50.7
わるい	477	39.7
無回答	62	5.2
計	1,202	100.0



都市としての個性や魅力	回答数	%
よい	38	3.2
ふつう	620	51.6
わるい	482	40.1
無回答	62	5.2
計	1,202	100.0



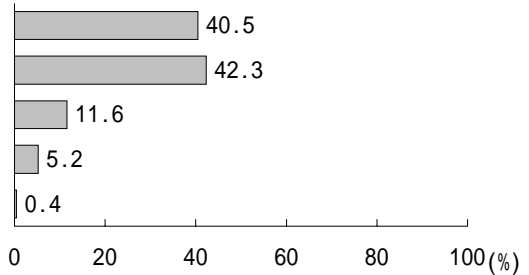
総合的にみて	回答数	%
よい	57	4.7
ふつう	901	75.0
わるい	197	16.4
無回答	47	3.9
計	1,202	100.0



〔健康や医療・福祉について〕

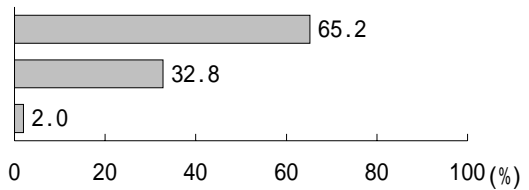
問5. あなたの今の健康状態はどうか。(単数回答)

	回答数	%
健康である	487	40.5
どちらかといえば健康である	508	42.3
どちらかといえば健康ではない	139	11.6
健康ではない	63	5.2
無回答	5	0.4
計	1,202	100.0



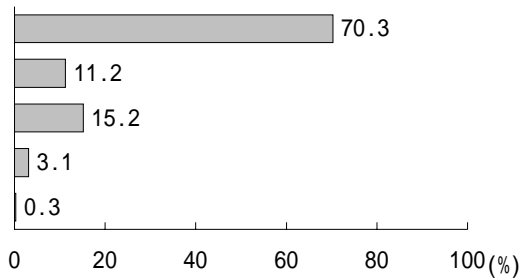
問6. あなたは、体の不調を感じたとき、最初にかかる医療機関を決めていますか。(単数回答)

	回答数	%
決めている	784	65.2
決めていない	394	32.8
無回答	24	2.0
計	1,202	100.0



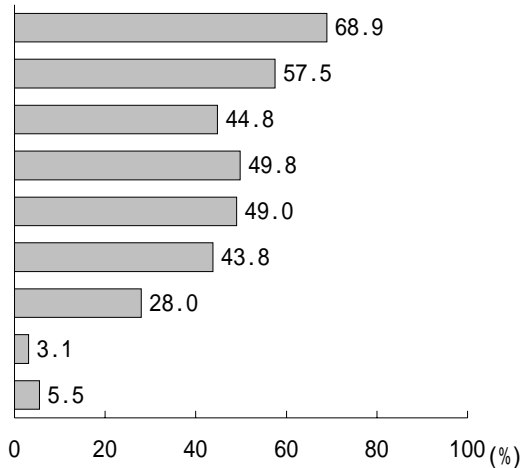
問6 - 1. それは、次のどれですか。(単数回答)

	回答数	%
近所の医院・診療所・クリニック	551	70.3
近所の病院	88	11.2
大学病院・公立病院・総合病院	119	15.2
その他	24	3.1
無回答	2	0.3
計	784	100.0

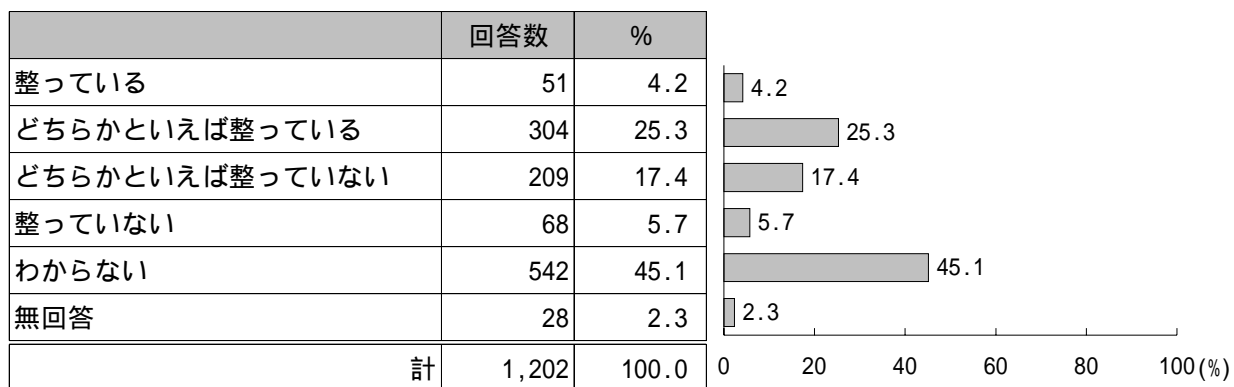


問7. あなたが、自分の健康づくりのために日ごろから心がけていることはどのようなことですか。(複数回答)

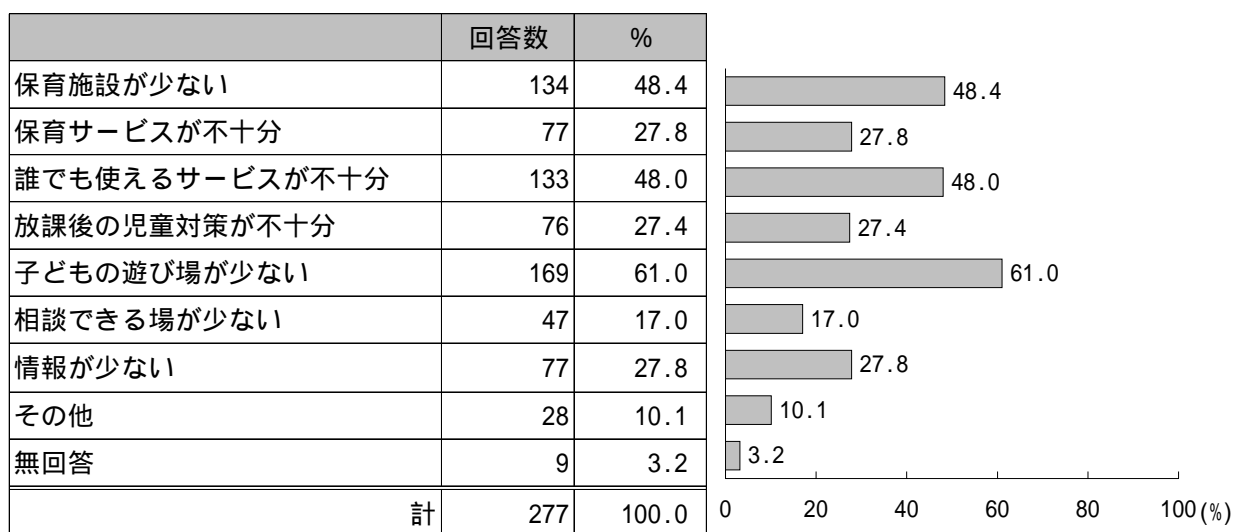
	回答数	%
食事に気をつける	828	68.9
規則正しい生活をする	691	57.5
散歩や運動などをする	538	44.8
たばこを吸わない	598	49.8
年に1回は健康診断を受ける	589	49.0
気分転換をはかる	526	43.8
健康についての情報、知識を増やす	336	28.0
その他	37	3.1
特に心がけていることはない	66	5.5
計	1,202	100.0



問8. あなたは、東松山市は子育てしやすい環境が整ったまちだと思いますか。(単数回答)

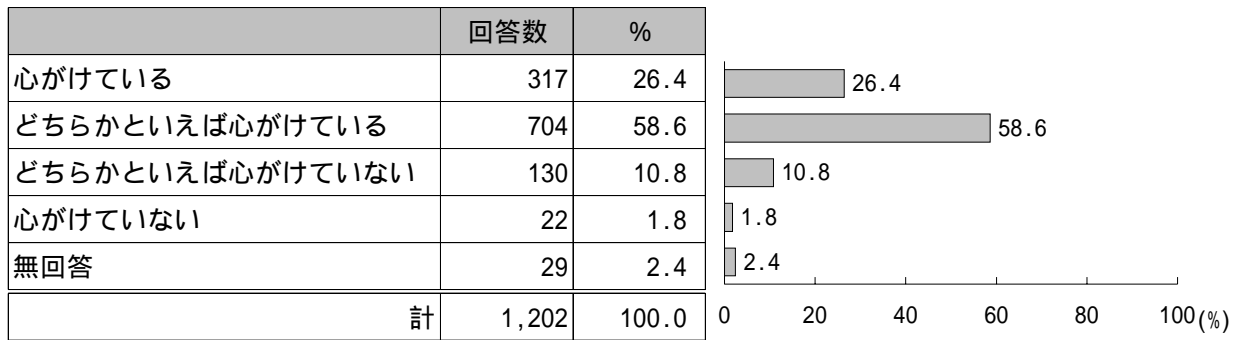


問8 - 1. その理由は何ですか。(複数回答)




〔環境について〕

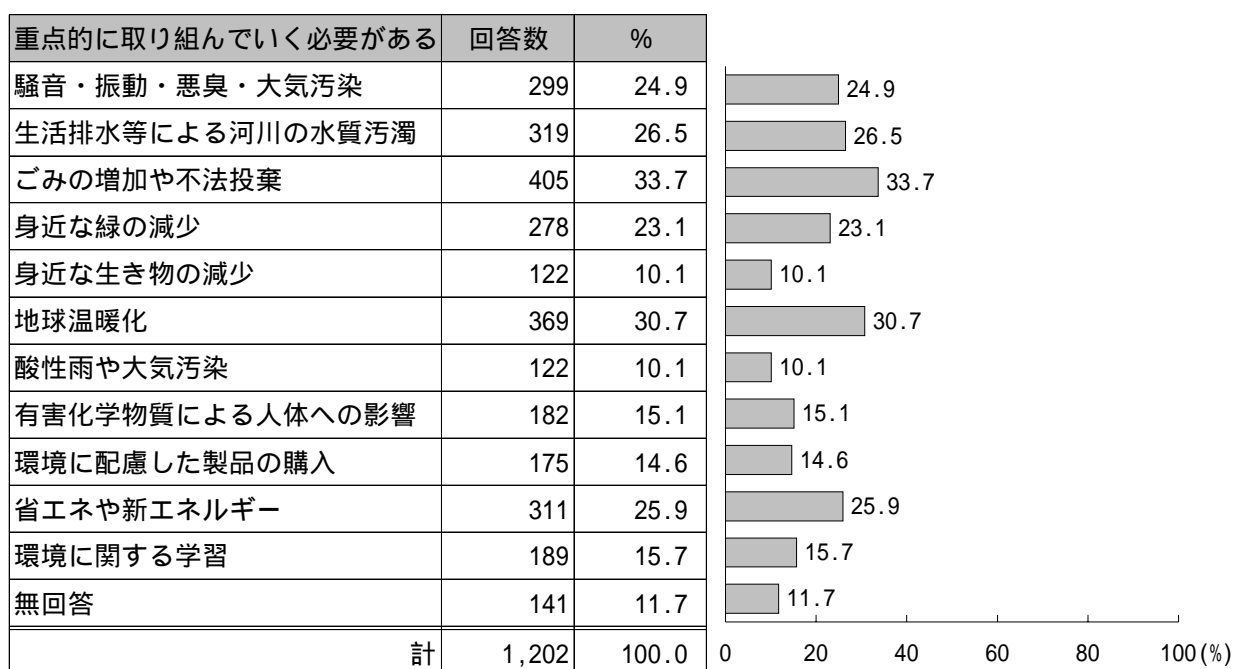
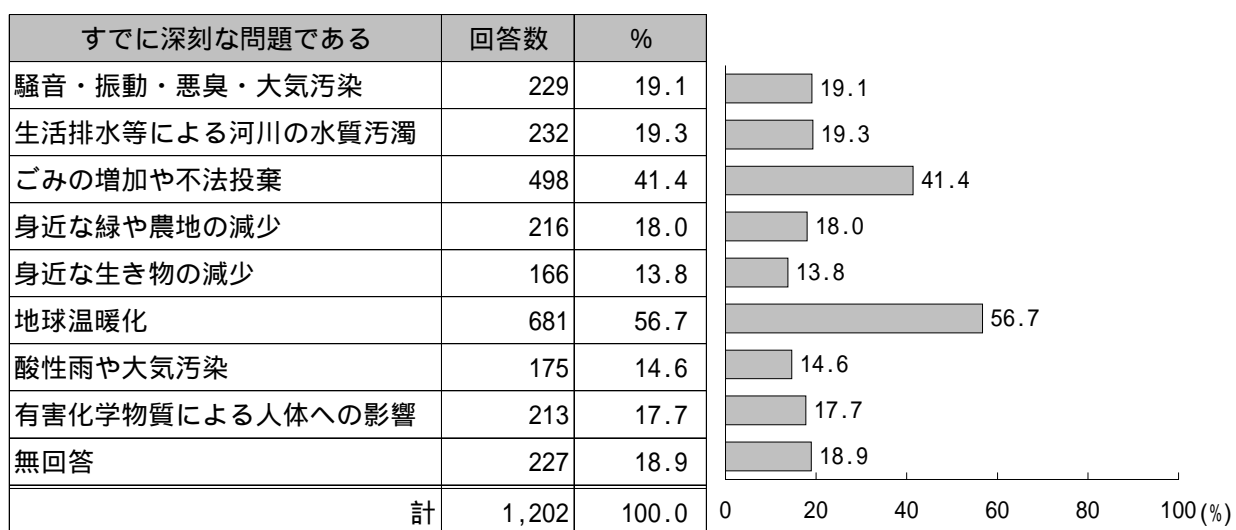
問9. あなたは、環境に配慮した生活を心がけていますか。(単数回答)



問9 - 1. 日常生活の中で、具体的に心がけていることは何ですか。(複数回答)

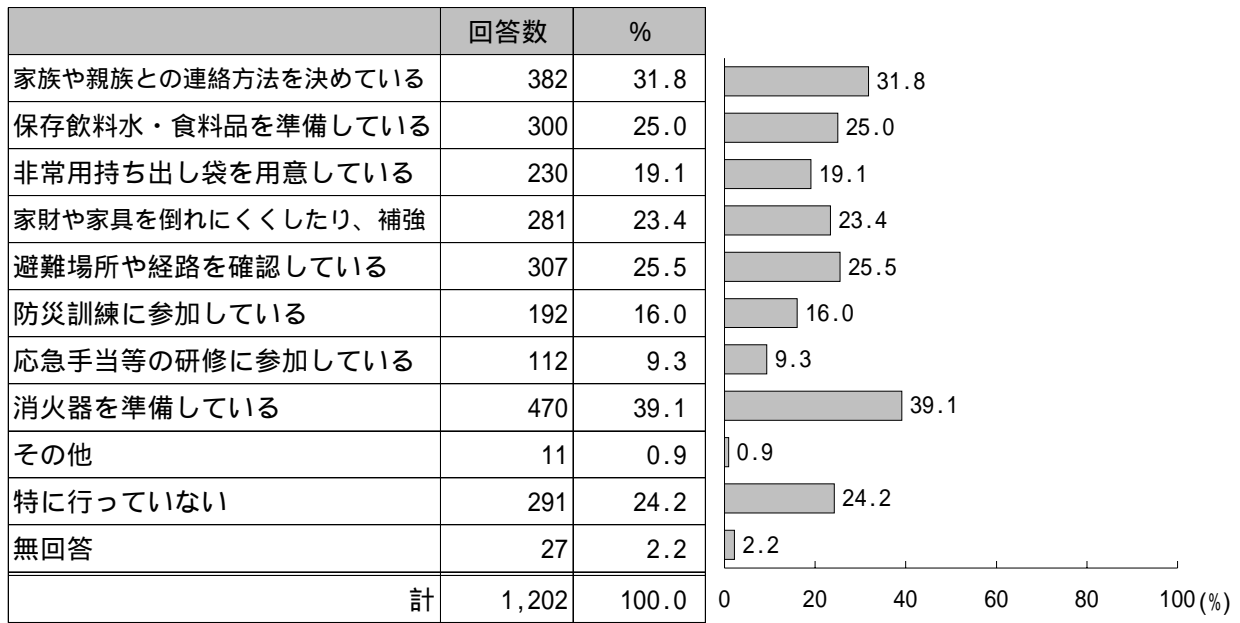


問10. 環境問題について、「すでに深刻な問題である」と思うことと、今後、改善していくうえで「重点的に取り組んでいく必要がある」と思うことはどれですか。(複数回答)

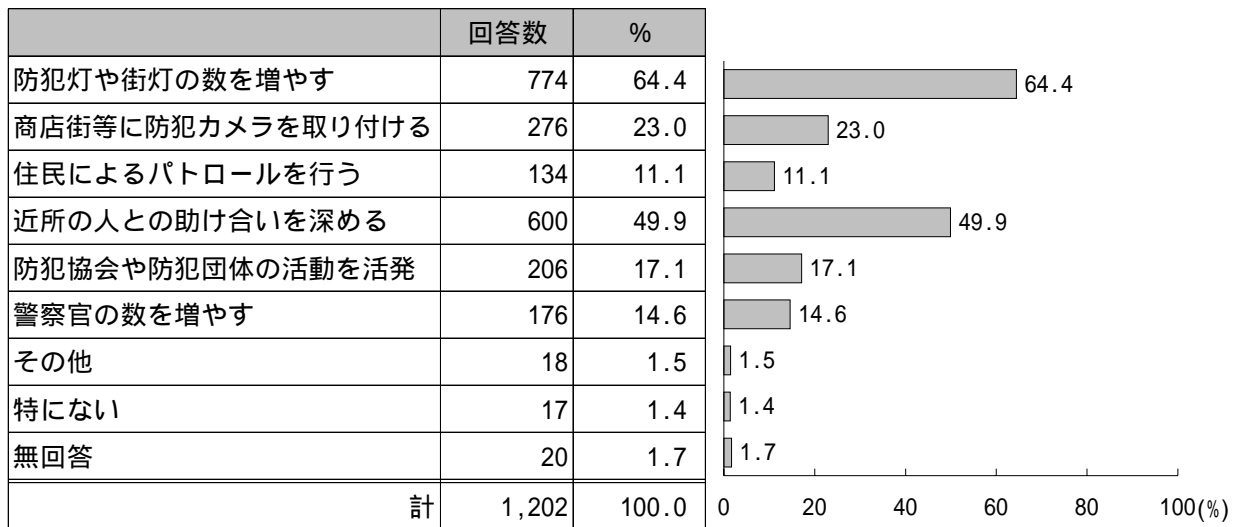


〔防災・防犯について〕

問11. あなたは、日頃から災害に備え、どのようなことを行っていますか。(複数回答)

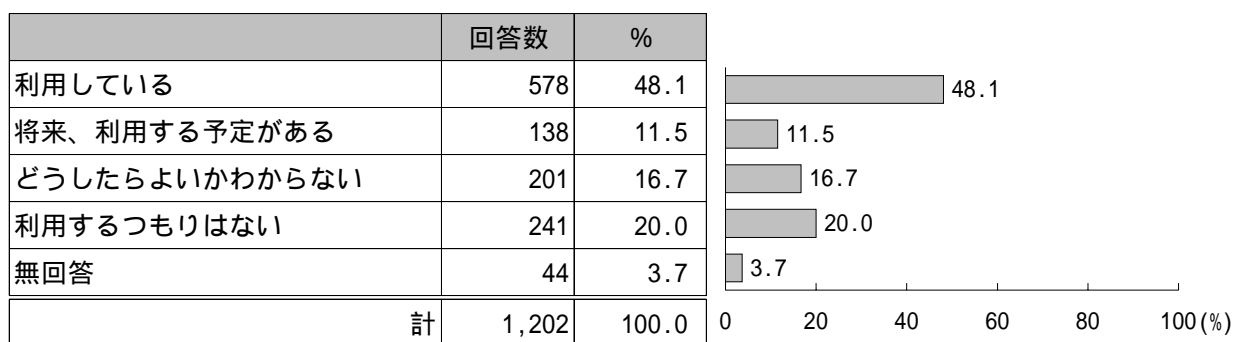


問12. あなたは、犯罪を防止するために、地域や行政としてどのようなことが必要だと思えますか。(複数回答)

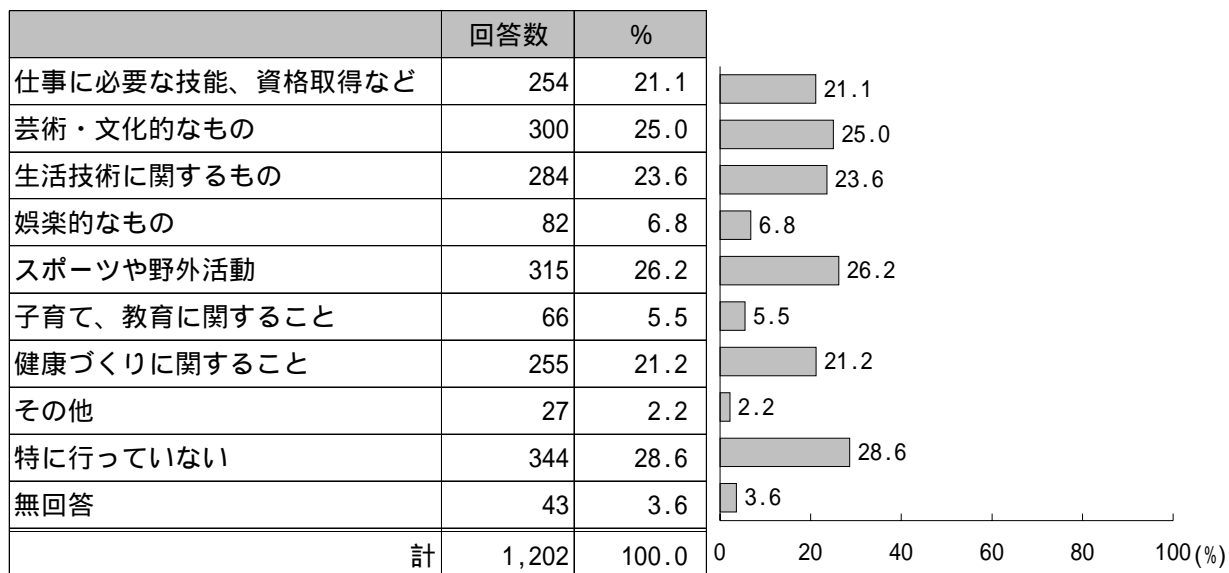


〔市民生活について〕

問13. あなたは、ホームページを見たり、インターネットを利用したりしていますか。(単数回答)

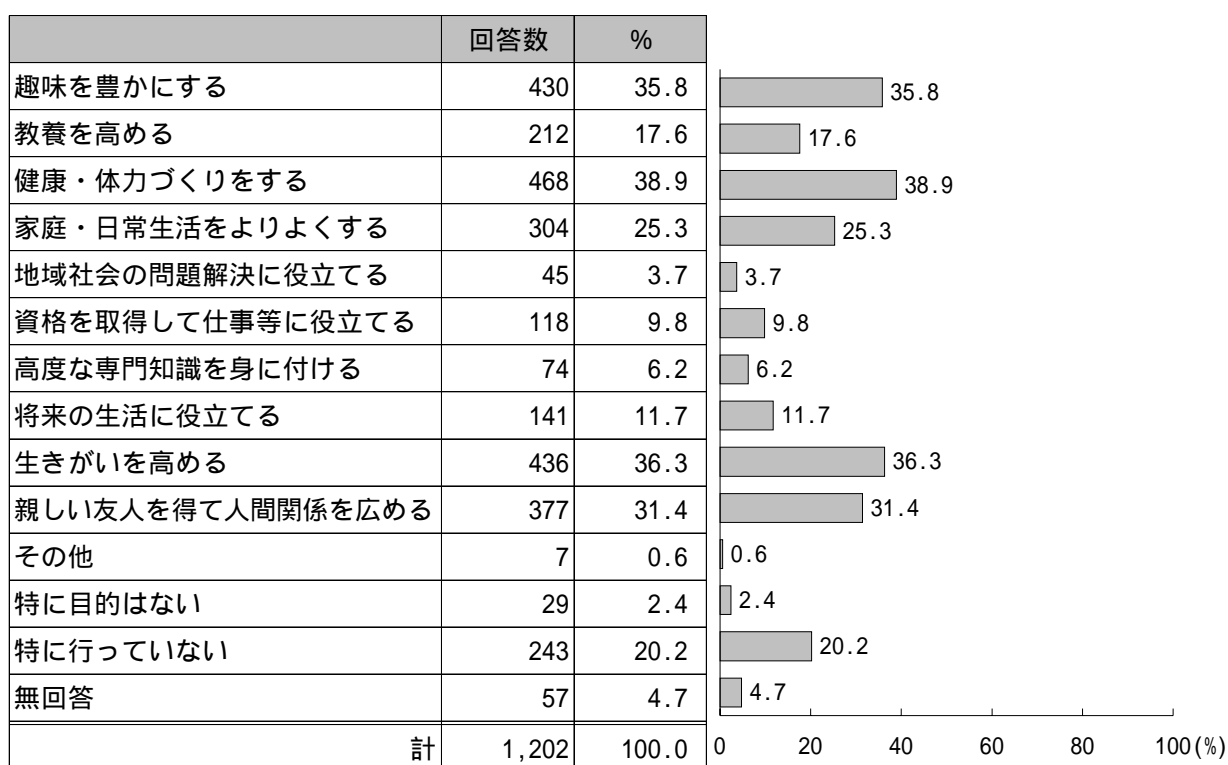


問14. あなたは現在、学習や趣味などの活動を行っていますか。(複数回答)

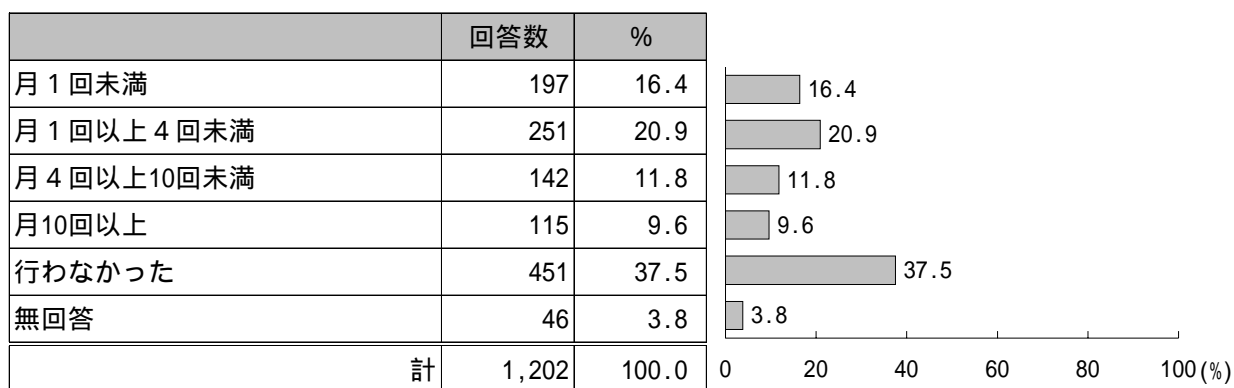


問15. あなたは、生涯学習としての趣味や習い事の活動について、どのような目的で行っていますか。

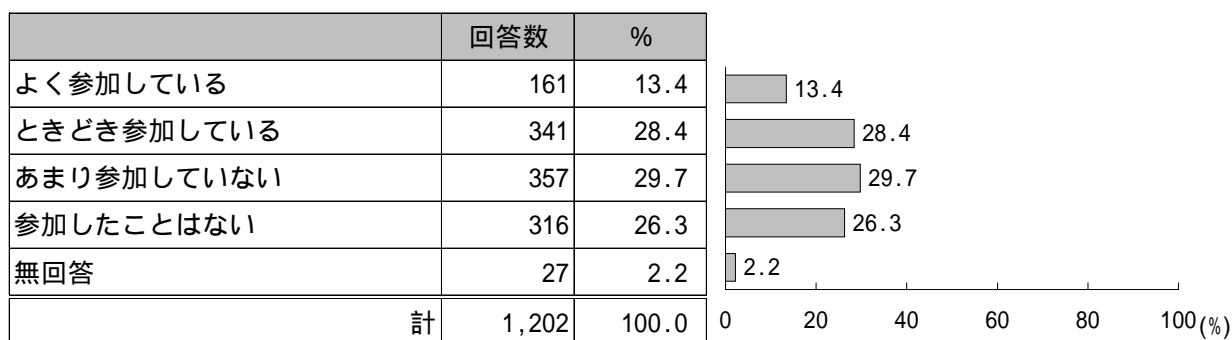
(複数回答)



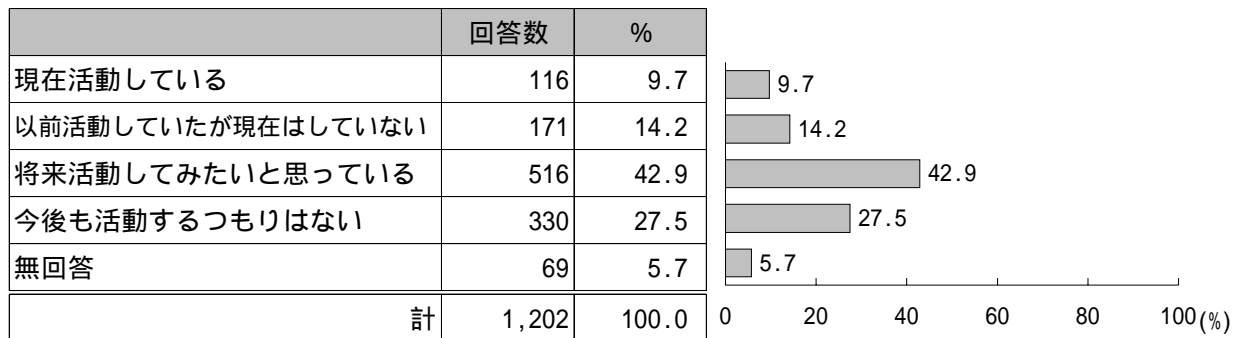
問16. あなたは、過去1年間に運動(スポーツなど)を平均してどのくらい行いましたか。(単数回答)



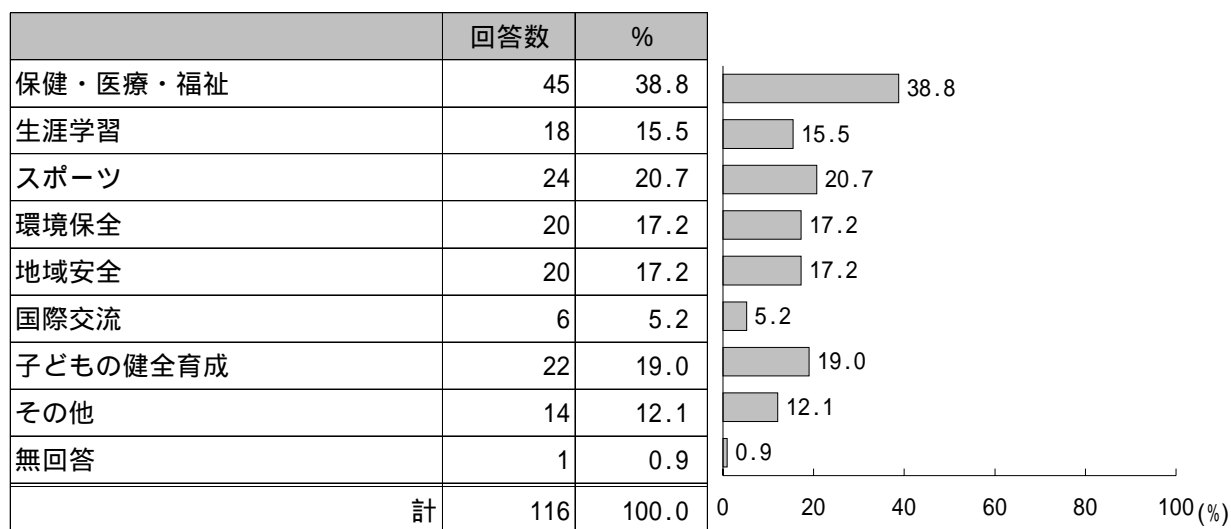
問17. あなたは、現在、自治会活動や地域の行事などに参加していますか。(単数回答)



問18. あなたは、ボランティア(社会貢献)活動をしていますか。(単数回答)

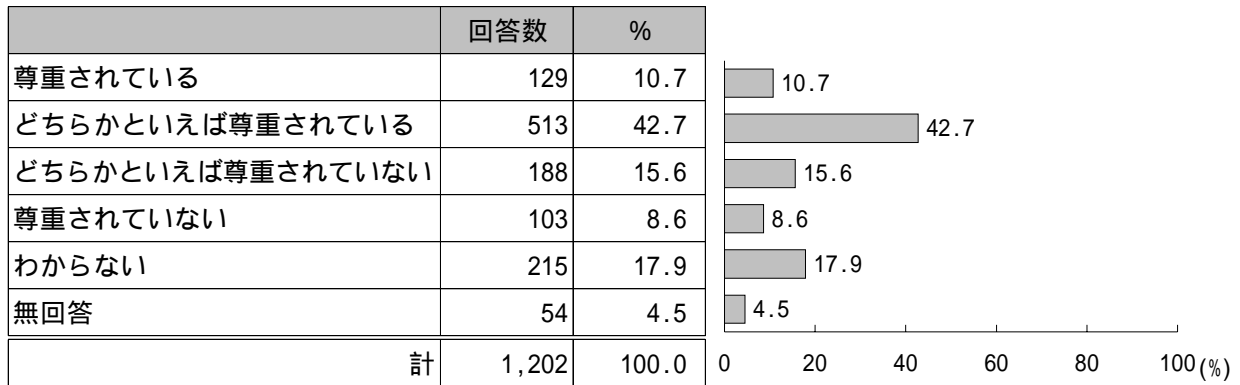


問18 - 1. 活動しているのはどの分野ですか。(複数回答)

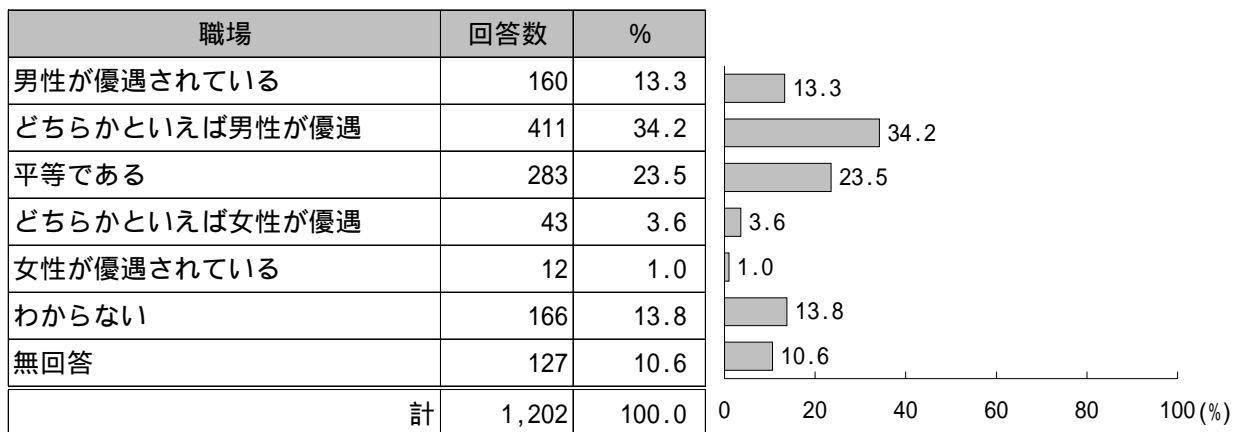
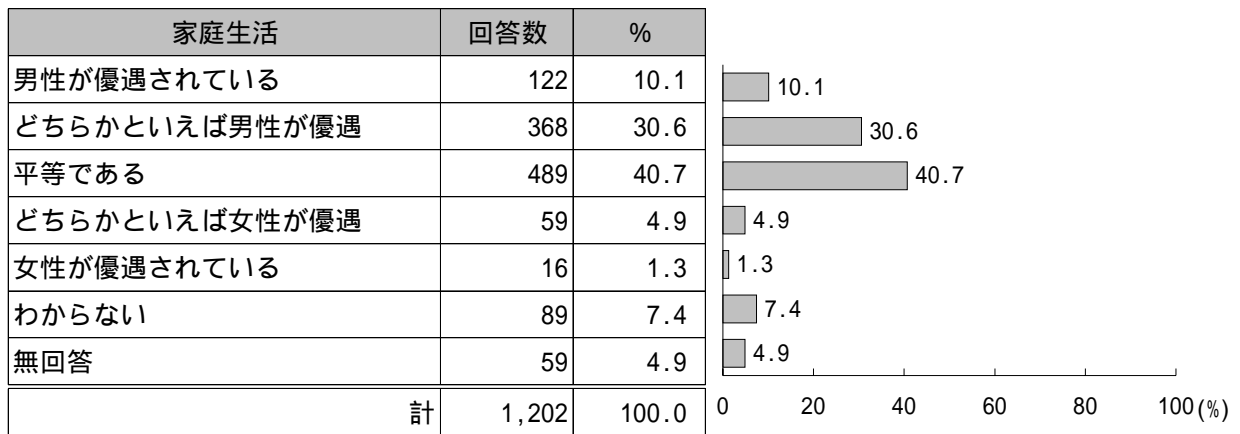


〔人権の意識について〕

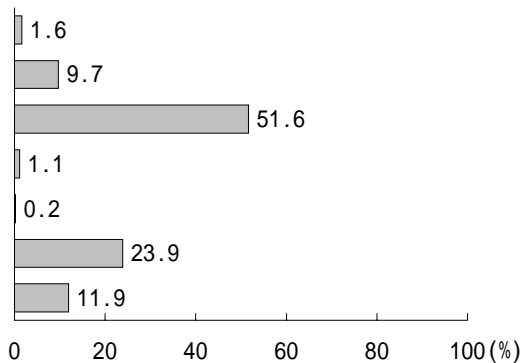
問19. 「人権」とは、誰もが生まれながらにして持っている権利であり、幸せに生きるためになくってはならないものです。あなたは、今の社会で基本的人権が尊重されていると思いますか。(単数回答)



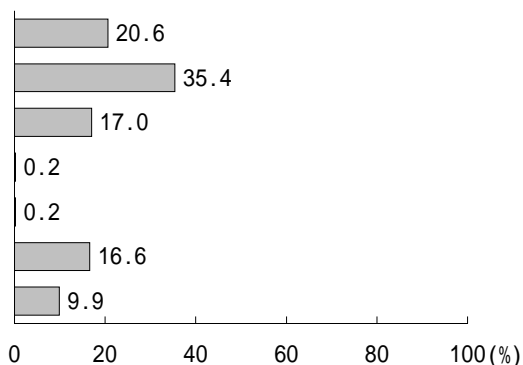
問20. あなたのまわりでは、次の各場面で男女の地位は平等になっていると思いますか。(単数回答)



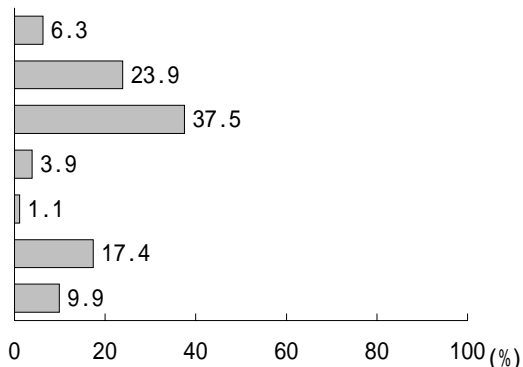
学校教育の場	回答数	%
男性が優遇されている	19	1.6
どちらかといえば男性が優遇	117	9.7
平等である	620	51.6
どちらかといえば女性が優遇	13	1.1
女性が優遇されている	3	0.2
わからない	287	23.9
無回答	143	11.9
計	1,202	100.0



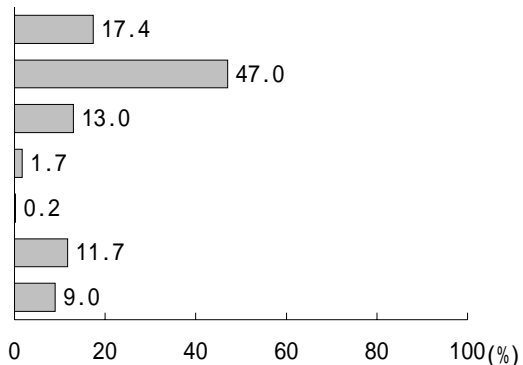
政治の場	回答数	%
男性が優遇されている	248	20.6
どちらかといえば男性が優遇	426	35.4
平等である	204	17.0
どちらかといえば女性が優遇	3	0.2
女性が優遇されている	3	0.2
わからない	199	16.6
無回答	119	9.9
計	1,202	100.0

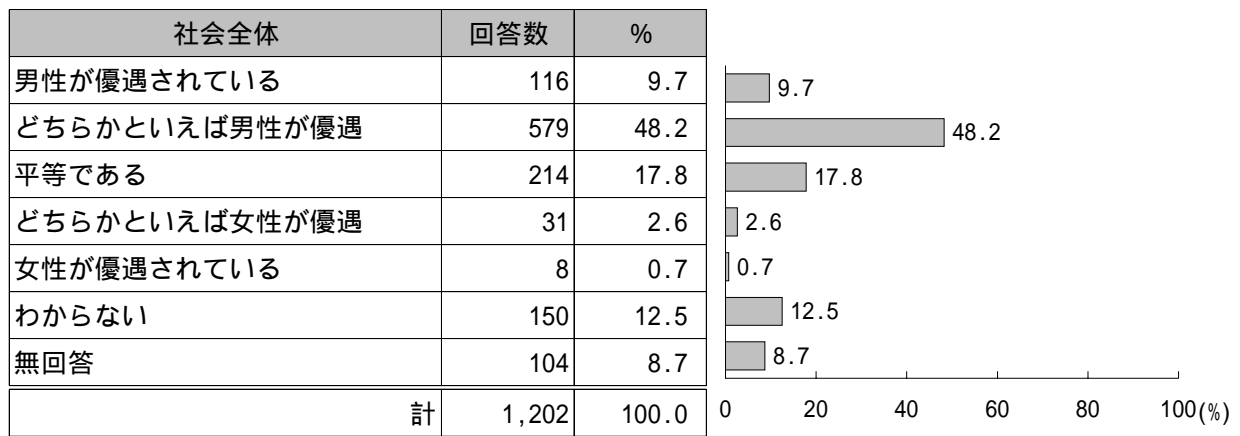


法律や制度の上で	回答数	%
男性が優遇されている	76	6.3
どちらかといえば男性が優遇	287	23.9
平等である	451	37.5
どちらかといえば女性が優遇	47	3.9
女性が優遇されている	13	1.1
わからない	209	17.4
無回答	119	9.9
計	1,202	100.0

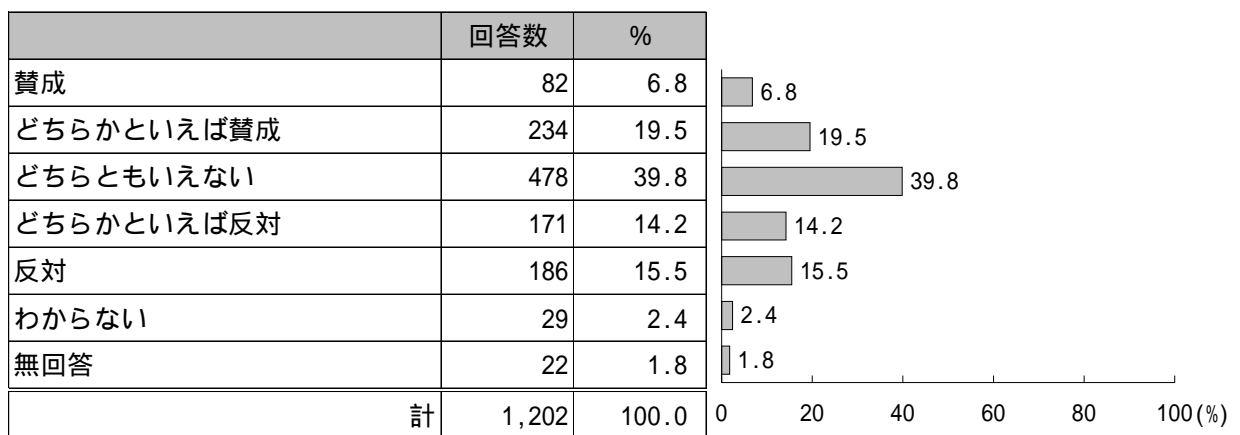


社会通念・慣習・しきたりなど	回答数	%
男性が優遇されている	209	17.4
どちらかといえば男性が優遇	565	47.0
平等である	156	13.0
どちらかといえば女性が優遇	21	1.7
女性が優遇されている	2	0.2
わからない	141	11.7
無回答	108	9.0
計	1,202	100.0



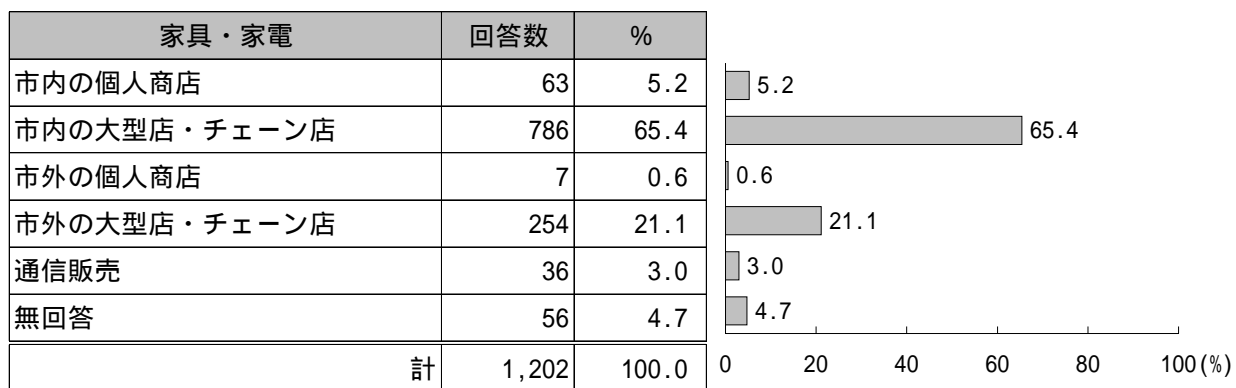
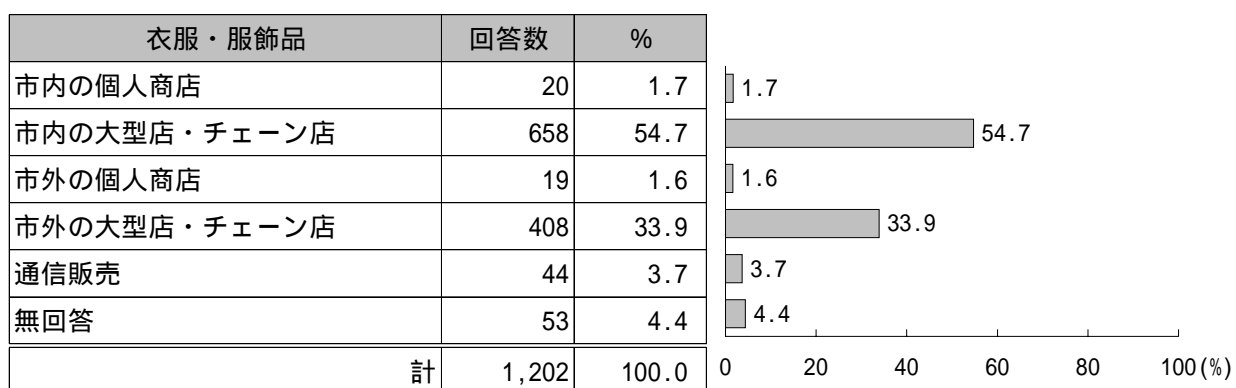
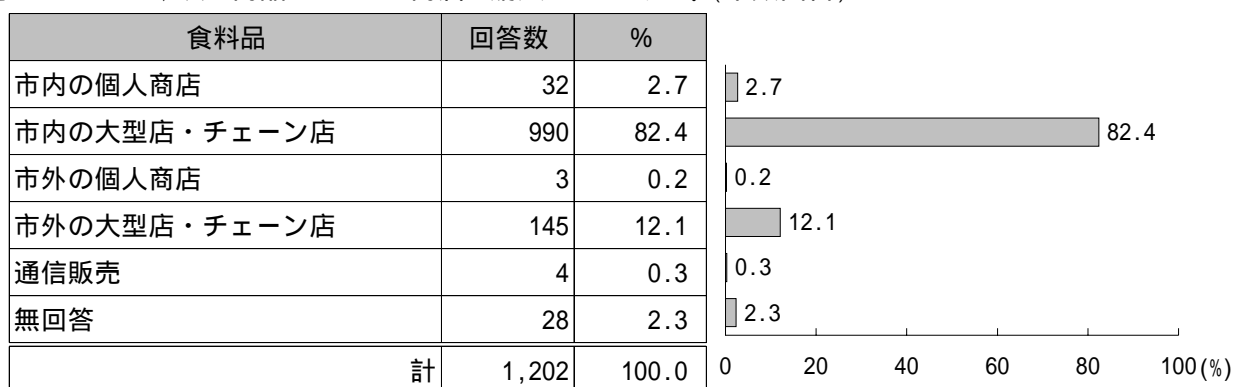


問21. あなたは、「男は仕事、女は家庭」という考え方について、どのように思いますか。(単数回答)




〔購買行動について〕

問22. あなたは、次の商品を主にどの商店で購入していますか。(単数回答)

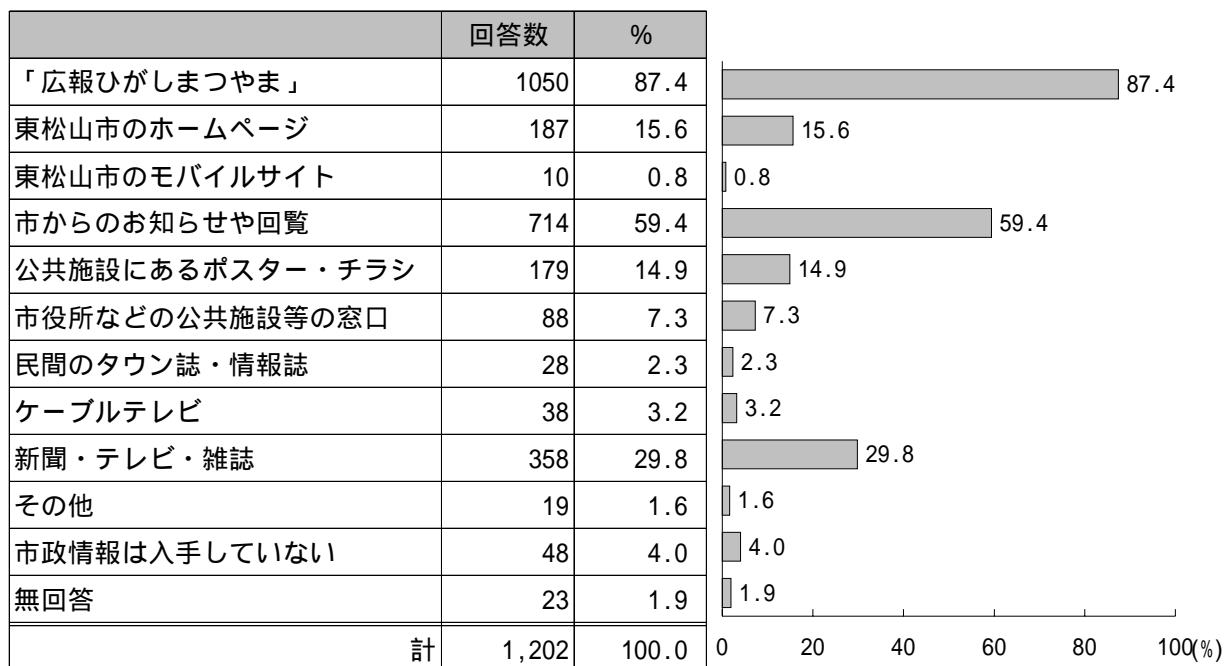


〔市政情報について〕

問23. あなたが知りたいと思う市政にかかわる情報はどのようなものですか。(複数回答)

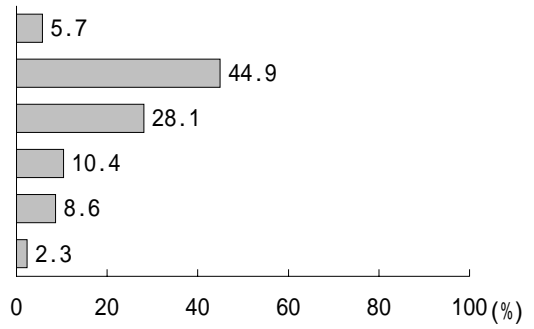


問24. あなたは、市政情報をどのような方法で入手していますか。(複数回答)



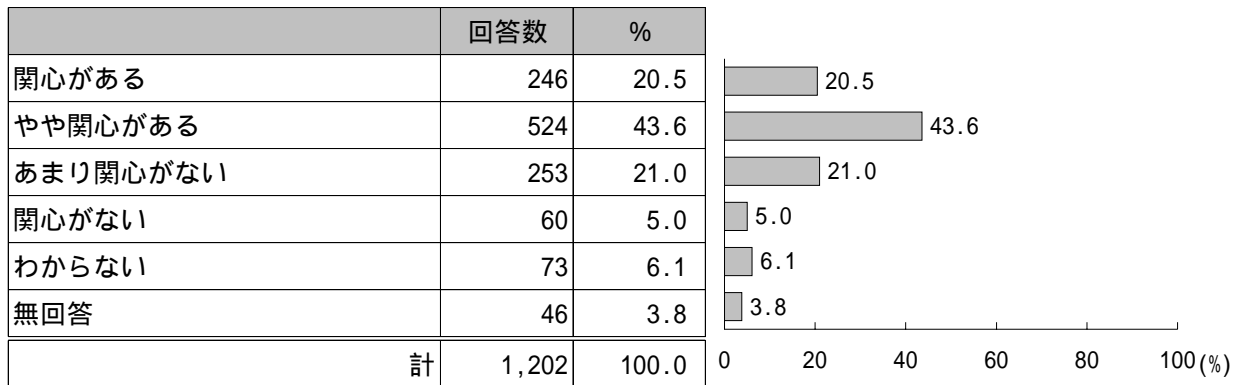
問25. あなたは現在、東松山市の市政の情報を得られていると思いますか。(単数回答)

	回答数	%
得られている	68	5.7
ある程度得られている	540	44.9
あまり得られていない	338	28.1
得られていない	125	10.4
わからない	103	8.6
無回答	28	2.3
計	1,202	100.0

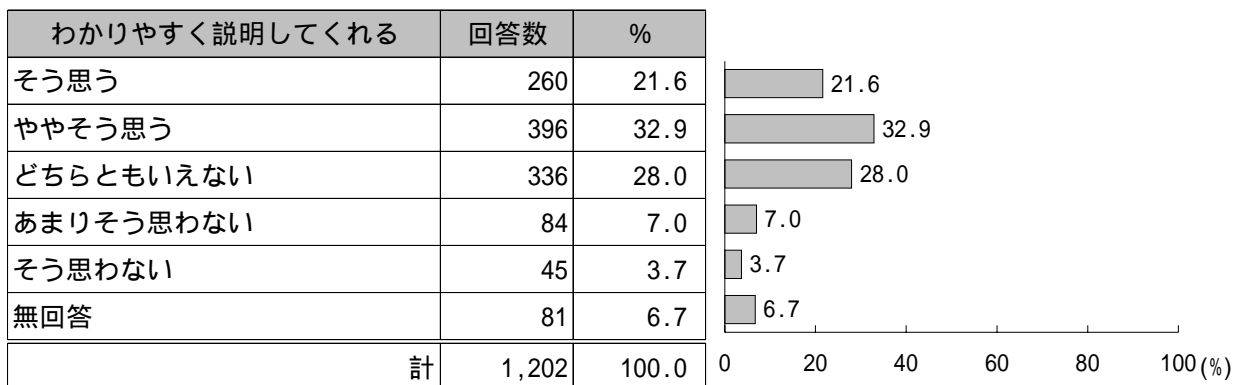
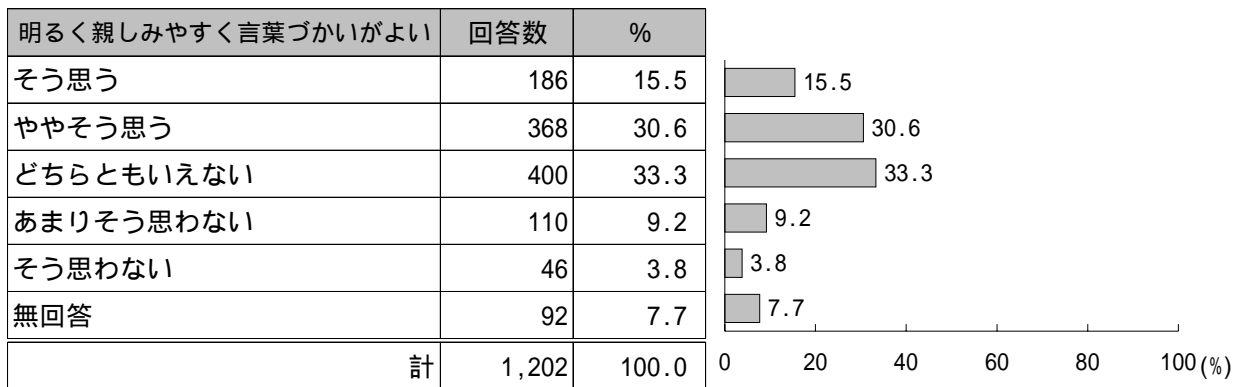
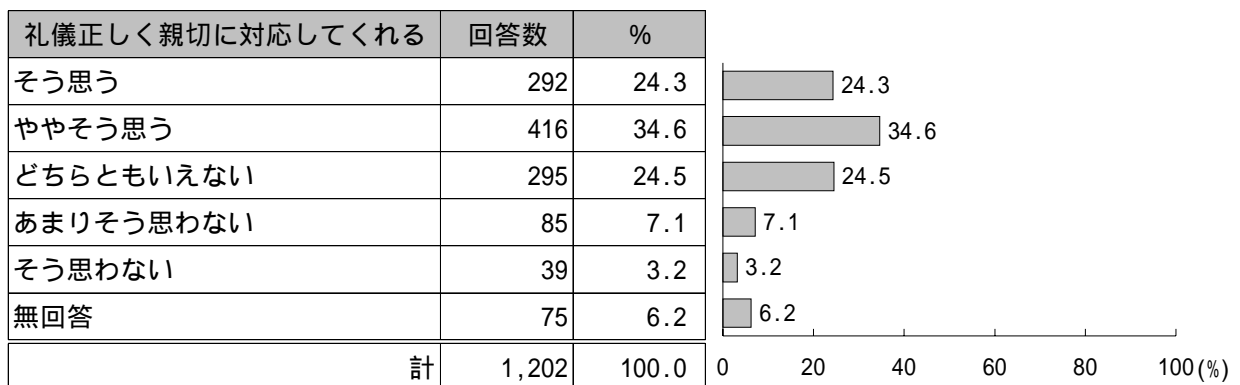


〔市政について〕

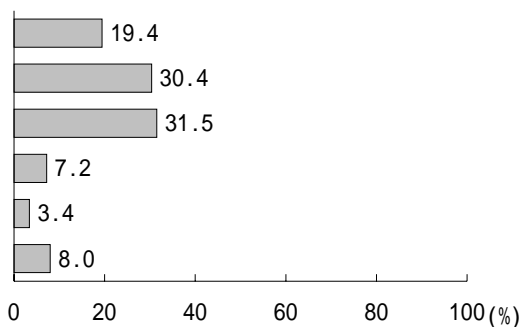
問26. あなたは、市政に関心をお持ちですか。(単数回答)



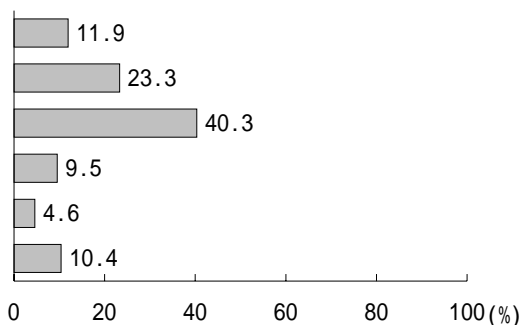
問27. あなたは、市の職員についてどのように感じていますか。(単数回答)



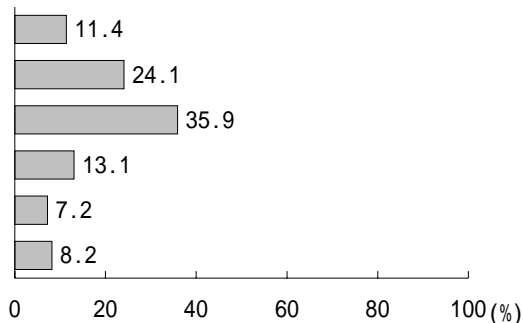
話をちゃんと聞いてくれる	回答数	%
そう思う	233	19.4
ややそう思う	366	30.4
どちらともいえない	379	31.5
あまりそう思わない	87	7.2
そう思わない	41	3.4
無回答	96	8.0
計	1,202	100.0



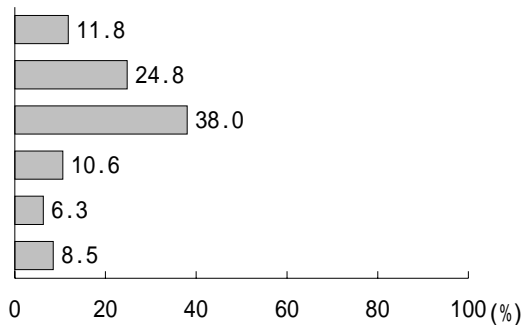
専門的なことでも詳しく教えてくれる	回答数	%
そう思う	143	11.9
ややそう思う	280	23.3
どちらともいえない	485	40.3
あまりそう思わない	114	9.5
そう思わない	55	4.6
無回答	125	10.4
計	1,202	100.0

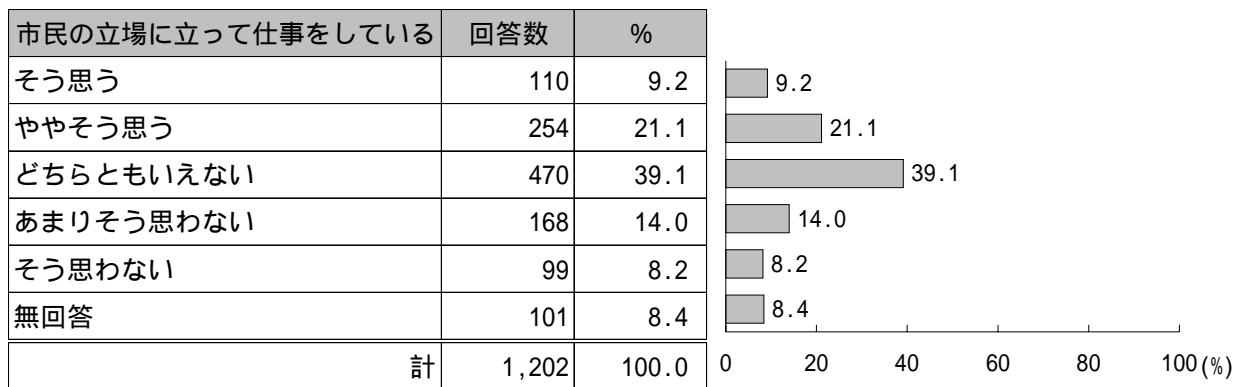


手際がよく、対応が早い	回答数	%
そう思う	137	11.4
ややそう思う	290	24.1
どちらともいえない	432	35.9
あまりそう思わない	157	13.1
そう思わない	87	7.2
無回答	99	8.2
計	1,202	100.0

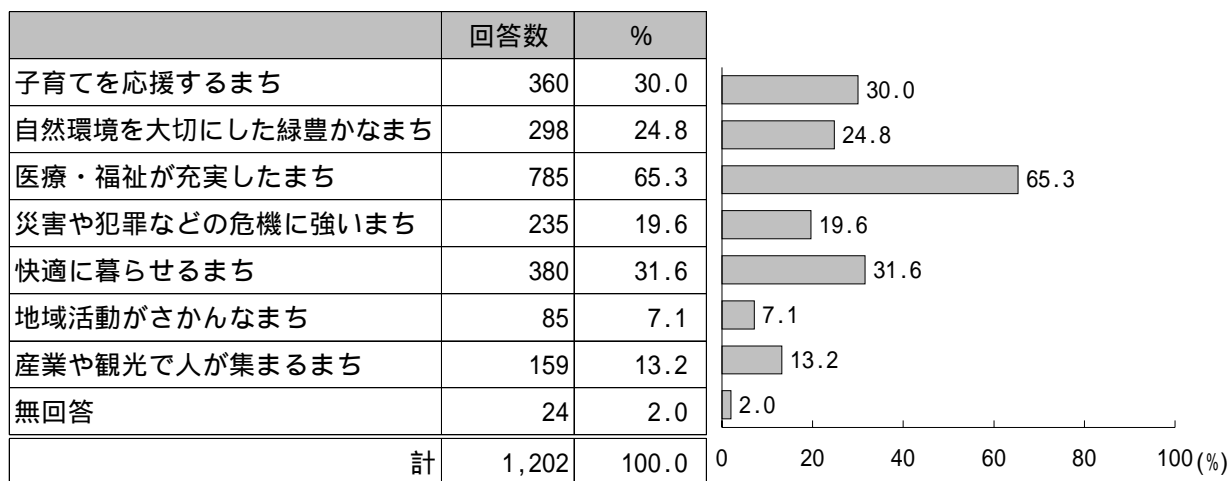


責任感を持って仕事をしている	回答数	%
そう思う	142	11.8
ややそう思う	298	24.8
どちらともいえない	457	38.0
あまりそう思わない	127	10.6
そう思わない	76	6.3
無回答	102	8.5
計	1,202	100.0





問28. あなたは、これから東松山市がどんなまちになってほしいと思いますか。(複数回答)



問29. あなたは、今後、東松山市が重点的に取り組んでいくべき事業は何だと思えますか。(複数回答)

