

# データで見る東松山市

東松山市の今を、さまざまな角度から数字でみてみましょう。他県へのアクセスや住宅事情など、すぐれた一面が見えてきます。

## Higashimatsuyama as data

A look from various angles at present-day Higashimatsuyama in numbers reveals some of the city's excellent features, including housing conditions and access to adjacent prefectures.

### 数字で見る東松山市の1日



出生

1.8人



転入

10.7人



結婚

1.0件



火災

13.5日に1件



交通事故(人身)

1.1件



死亡

2.4人



転出

9.9人



離婚

0.4件



救急出動

11.5件



ごみ収集量

70.7t

※数字は1日あたり。2017年のデータを中心に掲載。※結婚・離婚は東松山市役所への届出件数

### 東松山市の交通

レジャーも通勤も  
“ちょうどいい”

#### 【車】のアクセス

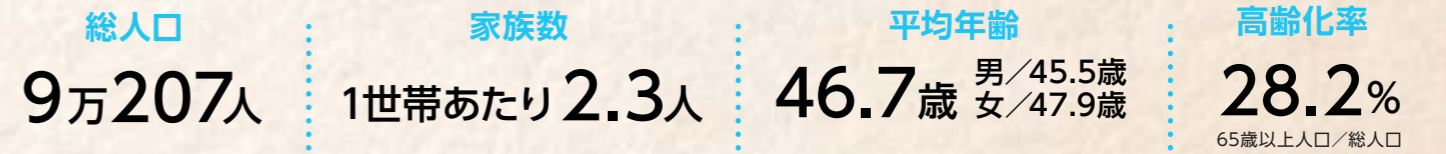
関越自動車道東松山ICから群馬、新潟方面へ。また、圏央道の整備が進んだことから、栃木、茨城、千葉、神奈川など関東全域へのアクセスも良好です。

#### 【電車】のアクセス

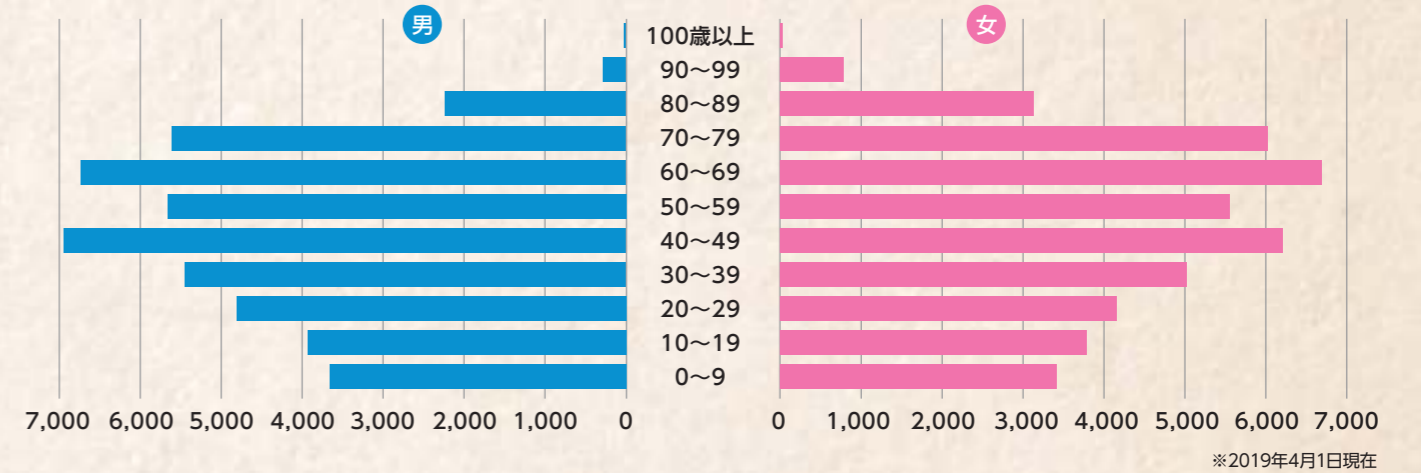
東武東上線で東松山駅から池袋駅まで約44分(TJライナー利用の場合)。朝のラッシュ時には、池袋方面への電車が1時間に10本以上発車し、都内へ通勤・通学する人の姿があふれます。また、東武東上線は、東京メトロ有楽町線、副都心線、東急東横線、横浜高速みなどみらい線に乗り入れ。銀座、有楽町方面に加えて、新宿、渋谷方面から横浜、元町・中華街までつながり、多方面への移動が可能。通勤・通学の選択肢も広がります。



### ピックアップ統計

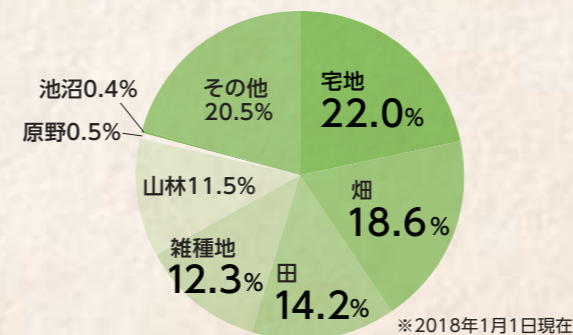


### 住民基本台帳人口ピラミッド



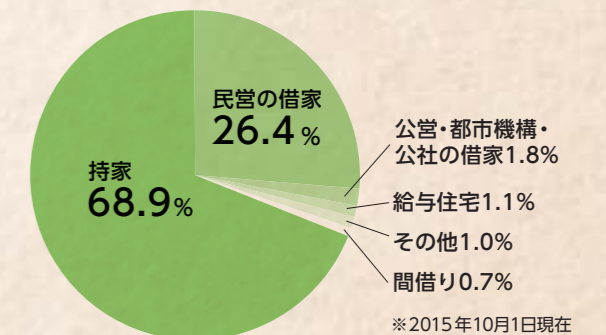
### 土地・暮らし

#### 地目別面積の構成比



田畑や自然、宅地がバランス良く構成されており、自然環境の良さが分かります。

#### 住居の種類・住宅の所有関係



持家率が半数を超え、およそ7割までに。東松山駅周辺で予算1,000万円で購入できる土地の面積は約156㎡(約6万4,182円/㎡)※とされており、川越駅周辺と比較するとおよそ3倍の広さにもなります。

※出所：国土交通省「地価公示価格」から作成(2014年7月～2018年12月調査)